



KALE KİLİT



KAPI KATALOĐU
DOOR CATALOGUE



Kale Çelik Kapı


Kale Steel Door

Çeyrek asrı aşan köklü tecrübemiz, inovatif bakış açımız, dinamik ve güçlü yapımızla yatırımlarımıza hız vererek her geçen gün büyüyor; kaliteden taviz vermeyen üretim anlayışımız ile Türk sanayisinde önemli bir rol üstleniyoruz.

Küresel düzeydeki üretim yeteneğimiz ve Ar-Ge gücümüzle, yaşam alanlarını 'Kale gibi' güvenli alanlara dönüştüren öncü kapı üreticisi olmaya, kullanıcılarımızın değişen beklentilerine yönelik fonksiyonel ürünler hayata geçirmeye bugün olduğu gibi önümüzdeki dönemde de devam edeceğiz.

Owing to our rooted experience of more than a quarter century together with our innovative point of view as well as our dynamic and strong presence, we carry on speeding up our investments, thus fostering our growth day by day and play a significant role in the Turkish industry with our production approach adopted by never compromising on quality.

Thanks to our global production capability and strength on R&D, we will go on becoming the leading door producer that transforms living spaces into accommodations and accomplishing functional products as well for the changing needs of our users in the future as today.



İÇİNDEKİLER INDEX

8	GİZLİ KAHRAMANLAR / SECRET HEROES	56	DİNAMİK KAPILAR / DYNAMIC DOORS
10	BUTİK KAPILAR / BOUTIQUE DOORS	58	D00, D01
12	KALE COUNTRY MODEL	59	D02
14	KALE ANTİK KARO	60	D03
15	KALE ANTİK DÜZ	61	D04
16	KALE HARE	62	DDM01
17	KALE MOZAİK	63	DDM02, DDM03
18	KALE SARAY KAPISI / KALE SARAY DOOR	64	DDM04
20	KALE UNIQUE	65	DDM05
21	KALE TWINS	68	PROJE KAPILARI / PROJECT DOORS
22	KALE LEAFY	3N PROJE KAPILARI / 3N PROJECT DOORS	
23	KALE TALENTO	70	KALE APARTMAN KAPISI / KALE APARTMENT DOOR
24	KALE VİRA - YEŞİL / GREEN	71	KALE CAM KAPI / KALE GLASS DOOR
25	KALE VİRA - MAVİ / BLUE, KALE VİRA - TURUNCU / ORANGE	72	KALE TAŞ KAPI / KALE STONE DOOR
26	KALE PALACE, KALE DECO	73	K55 TREND, K00
27	K03, K07	74	KALE ELEGAN
28	K18, K47	75	K60, K66
29	K53, K54	76	K67, K81
30	K55, K56	77	K83, K87
31	K59, K68	78	K88, K89
32	K70, K73	79	K90, K94
33	K79, K80	5N PROJE KAPILARI / 5N PROJECT DOORS	
34	K81	80	K00, K66
35	K83	81	K67, K87
36	K88, K95	82	K07
37	K100	83	K87 (HİBRİT)
38	K66	84	KİLİT SİSTEMLERİ / LOCK SYSTEMS
39	K67	86	BUTİK KAPI KİLİT SİSTEMLERİ
40	K87, K89	89	DİNAMİK KAPI KİLİT SİSTEMLERİ
41	K36	90	3N KİLİT SİSTEMLERİ
42	KALE FIT	91	5N KİLİT SİSTEMLERİ
44	KALE ELEGAN	92	5N Hibrit KİLİT SİSTEMLERİ
45	KALE ROYAL	93	PİMLER VE MENTEŞELER
46	KALE CAM KAPI / KALE GLASS DOOR	94	AKSESUARLAR / ACCESSORIES
48	K00	96	BUTİK KAPI AKSESUARLARI / BOUTIQUE DOOR ACCESSORIES
49	KALE GRAND	100	PROJE KAPI AKSESUARLARI / PROJECT DOOR ACCESSORIES
50	K12, K39	104	KAPLAMA RENKLERİ / PLATING COLORS
51	K42, K60	106	ÜRÜN UYGULAMA TABLOLARI / PRODUCTS APPLICATIONS TABLE
52	KALE TAŞ KAPI / KALE STONE DOOR	111	SSS / FAQS
54	K2301, K2500	114	ÖNEMLİ NOTLAR / IMPORTANT NOTES
55	K61		

Kale Çelik Kapı'nın Gizli Kahramanları ile GÜVENDESİNİZ

With the Secret Heroes of Kale Steel Door,
YOU ARE SAFE



Ölçüye Özel Üretimimizle GÜVENDESİNİZ

Tüm Kale Çelik Kapı modelleri, kapınızın tam ölçüsüne göre üretilir. Kapınızın montajının yapılacağı alandaki boşluğu en aza indirdiği için güvenlik açığı bırakmaz.

With Customized Production Facilities, YOU ARE SAFE

The entire range of Kale Steel Door models is produced in a custom exact size of your door. No security gaps are left behind because the space on the installation area of your door is minimized.



Esnemeyen Kasamızla GÜVENDESİNİZ

Kapı kasasının duvara montajı sırasında yüksek dirençli MDF kullanılır. Böylece kötü niyetli kişilerin kapıyı gerdirmeye girişimlerine karşı ekstra dayanım sağlar.

With our Rigid Frames, YOU ARE SAFE

A high-resistant MDF is used during the assembly of the door frame onto the wall. So, this allows some extra resistance against attempts of malicious intruders to stretch the door.



Güçlü Omega Profilleriyle GÜVENDESİNİZ

Kapı içerisinde bulunan omega formundaki çelik profiller, darbelere karşı ekstra direnç ve dayanım sağlar. Kilit sistemini sabit tutarak yuvasından ayrılmasına engel olur.

With its Robust Omega Profiles, YOU ARE SAFE

Omega steel profiles integrated into doors provide extra security against strikes so that locks do not come loose and get unseated.



Kapı Altı Süpürgelikleriyle GÜVENDESİNİZ

Kapı süpürgelikleri, yaşam kalitesini düşüren ses, böcek, toz ve benzeri unsurların yaşam alanı içerisine girmesini engeller. Art niyetli kişilerin kapı altından yapabileceği olumsuz müdahalelere karşı da koruma sağlar.

With its Drop-Down Seals YOU ARE SAFE

Drop down seals prevent the life-quality reducing noise, dust, insects etc. by disallowing them to penetrate into living spaces. Also provide protection against thieves by using sprays through door sills and overpowering households.



Kale Garantisi ile GÜVENDESİNİZ

Kale Çelik Kapı için verilen uzun süreli garantiler ürünün kalitesine duyulan güvenin önemli bir göstergesidir.

With the Guarantee of Kale, YOU ARE SAFE

Long-term guarantees offered for every Kale Steel Door are a significant testament of confidence – assuring the quality of the product.

Kale Çelik Kapılarda kalite belgeleri nelerdir?

What are the quality certificates awarded to Kale Steel Door?

- Kale Çelik Kapılar, TS 12655 hırsıza direçli ürün uygunluk belgesine sahiptir.
- Kale Çelik Kapılar, istenildiğinde TS EN 1627 hırsızlığa dayanım standardı 4. sınıfa göre üretilebilir.
- Kale Çelik Kapılar, istenildiğinde TS EN 1627 hırsızlığa dayanım standardı 6. sınıfa göre üretilebilir.
- Kale Çelik Kapılar, EN 14351-1 standardına uygun ürünler için CE performans beyanına sahiptir.
- Kale Çelik Kapılar, istenildiğinde Akustik Performans Deney Raporuna göre 39 dB ses yalıtımına göre üretilebilir.
- Kale Çelik Kapılar, istenildiğinde Akustik Performans Deney Raporuna göre 34 dB ses yalıtımına göre üretilebilir.
- Doors have TS 12655 product compatibility certification against in burglars.
- Kale Steel Doors are IV. level safety class in accordance with TS EN 1627 standards for resistance against burglars.
- Kale Steel Doors are VI. level safety class in accordance with TS EN 1627 standards for resistance against burglars.
- Kale Steel Doors have CE performance declaration for products conforming to EN 14351-1 standard.
- Kale Steel Doors can be produced as per Acoustics Performance Test Report 39 dB sound installation if requested.
- Kale Steel Doors can be produced as per Acoustics Performance Test Report 34 dB sound installation if requested.





1 BUTİK KAPILAR
Boutique Doors



KALE COUNTRY MODEL

Dişbudak
Ashen



Daire
Kapısı
Flat
Door



Dürbün
uygulanabilir
Peephole
can be applied



Taktak
uygulanabilir
Knocker
can be applied

Renk kartelasında bulunan tüm ahşap renkleri ve RAL kodları uygulanabilir.

All wood colors and RAL codes that are available in color chart can be applied.

Cam çitalara panele uygun renk uygulanmaktadır. Renk tonları farklılık gösterebilir. Lamine cam kullanılmaktadır.
A suitable panel coloring application is applied to glazing beads. Color tones may differ. Laminated glass sheets are used.

Doğal ahşap kaplamadan dolayı haneler birbirini takip etmeyerek farklılık gösterebilir.
Due to the natural wood casings, moire patterns may differ as they are not following each other.

Dış mekân uygulamalarında ahşap kaplama tercih edildiğinde mutlaka sundurma vb. konstrüksiyon ile kapatılması önerilmektedir.
It is recommended to use constructions such as porches when wood plated models are preferred for outdoor applications.





Alternatif
Tasarım
Çeşitleri

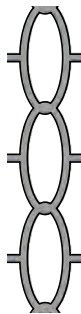
*Types of
Alternative
Designs*



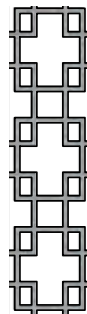
F1



F2



F3



F4

KALE ANTİK KARO

Koyu Ayous
Dark Ayous



Daire
Kapısı
Flat
Door



Dürbün
uygulanabilir
Peephole
can be applied



Renk kartelasında bulunan açık ayous uygulanabilir. Doğal ahşap kaplama uygulamada farklılık göstermektedir.

Light ayous that are available in the color chart can be applied. The appearance of natural wood plating may vary in application.

Halka kol bu modelde taktak işlevi görmektedir. Ayrıca taktak uygulaması yapılamaz.

The ring handle uses as a knocker in this model. Additional, knocker can not be applied.

Dürbün, dört karonun orta birleşim yerine denk getirilmektedir. Dürbün konumu kanat boyuna göre farklılık göstermektedir.

The peephole is placed at the junction of four tiles. The position of the peephole may vary according to the door leaf height.

Karo sayıları kapı ölçüsüne göre ayarlanmaktadır. The number of tiles is determined based on the door dimension.

Pervazlar masif olarak üretilmektedir. Door trims are solid wood.



*Açık Ayous kaplama uygulanmıştır.
*Light Ayous plating can be applied.

KALE ANTİK DÜZ


Koyu Ayous
Dark Ayous



Daire
Kapısı
Flat
Door



Dürbün
uygulanabilir
Peephole
can be applied



Renk kartelasında bulunan açık ayous uygulanabilir. Doğal ahşap kaplama uygulamada farklılık göstermektedir.

Light ayous that are available in the color chart can be applied. The appearance of natural wood plating may vary in application.

Halka kol bu modelde taktak işlevi görmektedir. Ayrıca taktak uygulaması yapılamaz.

The ring handle uses as a knocker in this model. Additional, knocker can not be applied.

Dürbün, dört karonun orta birleşim yerine denk getirilmektedir. Dürbün konumu kanat boyuna göre farklılık göstermektedir.

The peephole is placed at the junction of four tiles. The position of the peephole may vary according to the door leaf height.

Karo sayıları kapı ölçüsüne göre ayarlanmaktadır. The number of tiles is determined based on the door dimension.


Pervazlar masif olarak üretilmektedir. Door trims are solid wood.



*Açık Ayous kaplama uygulanmıştır.
*Light Ayous plating can be applied.

KALE HARE


Dişbudak
Ashen



Daire
Kapısı
Flat
Door



Dürbün
uygulanabilir
Peephole
can be applied



Renk kartelasında bulunan tüm ahşap renkleri uygulanabilir.
All wood colors that are available in color chart can be applied.

Taktak uygulanamaz.
Knocker can not be applied.

Dürbün konumu kanat boyuna göre farklılık göstermektedir.
The position of the peephole may vary according to the door leaf height.

Kapı ölçülerine göre göbek sayısı değişmektedir.
Number of cores may vary according to door dimensions.

Doğal ahşap kaplamadan dolayı harelere birbirini takip etmeyerek farklılık gösterebilir.
Due to the natural wood casings, moire patterns may differ as they are not following each other.

KALE MOZAİK

Beyaz Lake / Sapeli Maun Detaylı
White Lacquer / Sapeli Mahogany Detailed




Tüm RAL kodları uygulanabilir.
All RAL codes can be applied.

Dürbün, taktak uygulanamaz.
Peephole, knocker can not be applied.

Ortadaki mozaik model genişliği standart 300 mm olarak yapılmaktadır.
The mosaic model width used in the middle of the door is made as standard 300 mm.

KALE SARAY KAPISI/KALE SARAY DOOR

Alpi Ceviz
Alpi Walnut



Daire
Kapısı
Flat
Door



Dürbün
uygulanabilir
Peephole
can be applied

Renk kartelasında bulunan tüm ahşap renkleri ve RAL kodları uygulanabilir.
All wood colors and RAL codes that are available in color chart can be applied.

Taktak uygulanamaz.
Knocker can not be applied.


Çift taraflı Saray modeli istenirse dürbün uygulanmamaktadır.
The door peephole is not applied if the double-sided Palace model is chosen.





KALE UNIQUE

Doğal Hareli Amerikan Ceviz
Natural Wavy American Walnut



Daire
Kapısı
Flat
Door



Dürbün
uygulanabilir
Peephole
can be applied



Renk kartelasında bulunan tüm ahşap renkler uygulanabilir.

All wood colors that are available in color chart can be applied.

Taktak uygulanamaz.

Knocker can not be applied.

Kapı kanadı maksimum 1000 mm en ölçüsünde üretilmektedir.

The door leaf is manufactured with a maximum width of 1,000 mm.

Çitalara panele uygun renk uygulanmaktadır. Renk tonları farklılık gösterebilir.

A suitable panel coloring application is applied to beads. Color tones may differ.

Doğal ahşap kaplamadan dolayı hareler birbirini takip etmeyerek farklılık gösterebilir.

Due to the natural wood casings, moire patterns may differ as they are not following each other.

KALE TWINS

Doğal Hareli Amerikan Ceviz
Natural Wavy American Walnut



Daire
Kapısı
Flat
Door



Dürbün
uygulanabilir
Peephole
can be applied



Renk kartelasında bulunan tüm ahşap renkleri ve RAL kodları uygulanabilir.
All wood colors and RAL codes that are available in color chart can be applied.

Taktak uygulanamaz.
Knocker can not be applied.

Doğal ahşap kaplamadan dolayı hareler birbirini takip etmeyerek farklılık gösterebilir.
Due to the natural wood casings, wood patterns may differ as they are not following each other.

KALE LEAFY

Ahşap Bahçeşehir Maun
Wooden Bahçeşehir Mohogany



Daire
Kapısı
Flat
Door



Dürbün
uygulanabilir
Peephole
can be applied



Taktak
uygulanabilir
Knocker
can be applied



Renk kartelasında bulunan tüm ahşap renkleri ve RAL kodları uygulanabilir.
All wood colors and RAL codes that are available in color chart can be applied.

KALE TALENTO

Alpi Ceviz
Alpi Walnut



Daire
Kapısı
Flat
Door



Dürbün
uygulanabilir
Peephole
can be applied




Renk kartelasında bulunan tüm ahşap renkleri ve RAL kodları (Ayous kaplamalar hariç) uygulanabilir.
Excluding ayous platings, all wood colors and RAL codes that are available in the color chart can be applied.

Taktak uygulanamaz.
Knocker can not be applied.

Aksesuarlarda farklı renk uygulanmaz.
Different color can not be applied to the accessories.

KALE VİRA - YEŞİL / GREEN

RAL 5018



Daire
Kapısı
Flat
Door



Dürbün
uygulanabilir
Peephole
can be applied



Taktak
uygulanabilir
Knocker
can be applied



Renk kartelasında bulunan RAL 5018, 5015 ve 2003 standart olarak uygulanabilir. Diğer renk alternatifleri için lütfen satış temsilcisine başvurunuz.

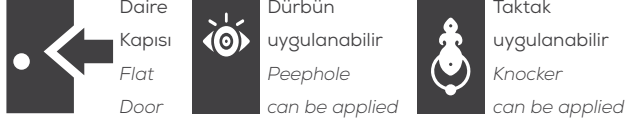
RAL 5018, 5015 and 2003 in color chart are applied as standard. Please contact your sales representative for other color alternatives.

Eskitme işlemi el işçiliği olduğundan uygulamalarda desen farklılıkları olabilmektedir.

As the aging process is hand-crafted, there may be pattern variations in the applications.

KALE VİRA - MAVİ/TURUNCU / BLUE/ORANGE

RAL 5015 / RAL 2003



Renk kartelasında bulunan RAL 5018, 5015 ve 2003 standart olarak uygulanabilir. Diğer renk alternatifleri için lütfen satış temsilcisine başvurunuz.

RAL 5018, 5015 and 2003 in color chart are applied as standard. Please contact your sales representative for other color alternatives.

Eskitme işlemi el işçiliği olduğundan uygulamalarda desen farklılıkları olabilmektedir.

As the aging process is hand-crafted, there may be pattern variations in the applications.



RAL 2003

KALE PALACE

Alpi Ceviz
Alpi Walnut



Daire
Kapısı
Flat
Door



Dürbün
uygulanabilir
Peephole
can be applied



Renk kartelasında bulunan tüm ahşap renkleri ve RAL kodları uygulanabilir.
All wood colors and RAL codes that are available in color chart can be applied.

Taktak uygulanamaz.
Knocker can not be applied.

Çitalara panele uygun renk uygulanmaktadır. Renk tonları farklılık gösterebilir.
A suitable panel coloring application is applied to beads. Color tones may differ.

KALE DECO

Doğal Hareli Meşe Üzeri Ceviz
Oak With A Natural Wavy With Walnut



Daire
Kapısı
Flat
Door



Dürbün
uygulanabilir
Peephole
can be applied



Taktak
uygulanabilir
Knocker
can be applied



Renk kartelasında bulunan tüm ahşap renkleri ve RAL kodları uygulanabilir.
All wood colors and RAL codes that are available in color chart can be applied.

Taktak uygulanamaz.
Knocker can not be applied.

Çitalara panele uygun renk uygulanmaktadır. Renk tonları farklılık gösterebilir.
A suitable panel coloring application is applied to beads. Color tones may differ.

K03

Alpi Freze Açık Meşe Alpi Freze Light Oak



Daire
Kapısı
Flat
Door



Dürbün
uygulanabilir
Peephole
can be applied



Taktak
uygulanabilir
Knocker
can be applied



Renk kartelasında bulunan tüm ahşap renkleri ve RAL kodları uygulanabilir.
All wood colors and RAL codes that are available in color chart can be applied.

K07

Ahşap Alpi Hareli Koyu Meşe Wooden Alpi Wavy Dark Oak



Daire
Kapısı
Flat
Door



Dürbün
uygulanabilir
Peephole
can be applied




Taktak
uygulanabilir
Knocker
can be applied



Renk kartelasında bulunan tüm ahşap renkleri ve RAL kodları uygulanabilir.
All wood colors and RAL codes that are available in color chart can be applied.

K18

Alpi Freze Meşe Üzeri Anigra
Ceviz
Alpi Freze Oak With Anigre Walnut



Daire
Kapısı
Flat
Door



Dümbün
uygulanabilir
Peephole
can be applied



Taktak
uygulanabilir
Knocker
can be applied



Renk kartelasında bulunan tüm ahşap renkleri ve RAL kodları uygulanabilir.
All wood colors and RAL codes that are available in color chart can be applied.

K47

Yerli Hareli Meşe Antik Ceviz
Amerikan Cila
Local Wavy Oak Antique Walnut
American Polish



Daire
Kapısı
Flat
Door



Dümbün
uygulanabilir
Peephole
can be applied



Taktak
uygulanabilir
Knocker
can be applied



Renk kartelasında bulunan tüm ahşap renkleri ve RAL kodları uygulanabilir.
All wood colors and RAL codes that are available in color chart can be applied.

K53

Doğal Kiraz
Natural Cherry



Daire
Kapısı
Flat
Door



Dürbün
uygulanabilir
Peephole
can be applied



Taktak
uygulanabilir
Knocker
can be applied



Renk kartelasında bulunan tüm ahşap renkleri ve RAL kodları uygulanabilir.
All wood colors and RAL codes that are available in color chart can be applied.

K54

Alpi Maun
Alpi Mahogany



Daire
Kapısı
Flat
Door



Dürbün
uygulanabilir
Peephole
can be applied



Taktak
uygulanabilir
Knocker
can be applied



Renk kartelasında bulunan tüm ahşap renkleri ve RAL kodları uygulanabilir.
All wood colors and RAL codes that are available in color chart can be applied.

K55

Alpi Freze Meşe Üzeri Venge Alpi Freze Oak With Venge



Daire
Kapısı
Flat
Door



Dürbün
uygulanabilir
Peephole
can be applied



Taktak
uygulanabilir
Knocker
can be applied



Renk kartelasında bulunan tüm ahşap renkleri ve RAL kodları uygulanabilir.
All wood colors and RAL codes that are available in color chart can be applied.

Dürbün konumu kanat boyuna göre farklılık göstermektedir.
The position of the peephole may vary according to the door leaf height.

Doğal ahşap kaplamadan dolayı hâreler birbirini takip etmeyerek farklılık gösterebilir.
Due to the natural wood casings, moire patterns may differ as they are not following each other.

K56

Yerli Hareli Meşe Üzeri Beyaz Amerikan Cila Local Wavy Oak With White American Polish



Daire
Kapısı
Flat
Door



Dürbün
uygulanabilir
Peephole
can be applied



Taktak
uygulanabilir
Knocker
can be applied



Renk kartelasında bulunan tüm ahşap renkleri ve RAL kodları uygulanabilir.
All wood colors and RAL codes that are available in color chart can be applied.

Dürbün konumu kanat boyuna göre farklılık göstermektedir.
The position of the peephole may vary according to the door leaf height.

Doğal ahşap kaplamadan dolayı hâreler birbirini takip etmeyerek farklılık gösterebilir.
Due to the natural wood casings, moire patterns may differ as they are not following each other.

K59

Beyaz Lake
White Lacquer



Daire
Kapısı
Flat
Door



Dürbün
uygulanabilir
Peephole
can be applied



Taktak
uygulanabilir
Knocker
can be applied



Renk kartelasında bulunan tüm ahşap renkleri ve RAL kodları uygulanabilir.
All wood colors and RAL codes that are available in color chart can be applied.

K68

Bahçeşehir Maun Yanı Venge /
Alüminyum Görünümlü Laminant
Detaylı

Bahçeşehir Mahogany with Wenge Sides /
Aluminum-Looking Laminated Detailed



Daire
Kapısı
Flat
Door



Dürbün
uygulanabilir
Peephole
can be applied



Taktak
uygulanabilir
Knocker
can be applied



Renk kartelasında bulunan tüm ahşap renkleri ve RAL kodları uygulanabilir.
All wood colors and RAL codes that are available in color chart can be applied.

K70

Yerli Hareli Meşe Antik Ceviz
Amerikan Cila
*Local Wavy Oak Antique Walnut
American Polish*



Daire
Kapısı
Flat
Door



Dümbün
uygulanabilir
Peephole
can be applied



Taktak
uygulanabilir
Knocker
can be applied



Renk kartelasında bulunan tüm ahşap renkleri ve RAL kodları uygulanabilir.
All wood colors and RAL codes that are available in color chart can be applied.

K73

Yerli Hareli Meşe Antik Maun
Amerikan Cila
*Local Wavy Oak Antique Mahogany
American Polish*



Daire
Kapısı
Flat
Door



Dümbün
uygulanabilir
Peephole
can be applied



Taktak
uygulanabilir
Knocker
can be applied



Renk kartelasında bulunan tüm ahşap renkleri ve RAL kodları uygulanabilir.
All wood colors and RAL codes that are available in color chart can be applied.

K79

Alpi Ceviz / Alüminyum
Laminant Detaylı
Alpi Walnut / Aluminum Laminate
Detailed



Daire
Kapısı
Flat
Door



Dürbün
uygulanabilir
Peephole
can be applied



Taktak
uygulanabilir
Knocker
can be applied



Renk kartelasında bulunan tüm ahşap renkleri ve RAL kodları uygulanabilir.
All wood colors and RAL codes that are available in color chart can be applied.

K80

Yerli Hareli Antik Meşe Amerikan
Cila
Local Wavy Antique Oak American Polish



Daire
Kapısı
Flat
Door



Dürbün
uygulanabilir
Peephole
can be applied



Taktak
uygulanabilir
Knocker
can be applied




Renk kartelasında bulunan tüm ahşap renkleri ve RAL kodları uygulanabilir.
All wood colors and RAL codes that are available in color chart can be applied.

Dürbün konumu kanat boyuna göre farklılık göstermektedir.
The position of the peephole may vary according to the door leaf height.

Doğal ahşap kaplamadan dolayı hareler birbirini takip etmeyerek farklılık gösterebilir.
Due to the natural wood casings, moire patterns may differ as they are not following each other.

K81

Alpi Freze Açık Meşe / Alüminyum
Görünümlü Laminant Detaylı
Alpi Freze Light Oak / Aluminum-Looking
Laminate Detailed




Daire
Kapısı
Flat
Door



Dümbün
uygulanabilir
Peephole
can be applied



Taktak
uygulanabilir
Knocker
can be applied



Renk kartelasında bulunan tüm ahşap renkleri ve RAL kodları uygulanabilir.
All wood colors and RAL codes that are available in color chart can be applied.

K83

Alpi Maun / Alüminyum
Görünümlü Laminant Detaylı
Alpi Mahogany / Aluminum-Looking
Laminate Detailed



Daire
Kapısı
Flat
Door



Dürbün
uygulanabilir
Peephole
can be applied



Taktak
uygulanabilir
Knocker
can be applied



Renk kartelasında bulunan tüm ahşap renkleri (antik kaplamalar hariç) ve RAL kodları uygulanabilir.
Excluding antique platings, all wood colors and RAL codes that are available in color chart can be applied.

K88

Alpi Freze Meşe Üzeri Anıgra Ceviz Alpi Freze Oak With Anigre Walnut



Daire
Kapısı
Flat
Door



Dürbün
uygulanabilir
Peephole
can be applied



Taktak
uygulanabilir
Knocker
can be applied



Renk kartelasında bulunan tüm ahşap renkleri (antik kaplamalar hariç) uygulanabilir.
Excluding antique platings, all wood colors that are available in color chart can be applied.

Model fugasız olduğu için lake renk uygulamaları önerilmez.
Lacquer color applications are not recommended because the model does not have a joint.

Ahşap kartelada freze ve hare detayı bulunan kaplamalar seçilmelidir.
Freze or wavy platings should be selected from the wood color charts.

K95

Doğal Hareli Amerikan Ceviz / Alüminyum Görünümlü Laminant Detaylı Natural Wavy American Walnut / Aluminum-Looking Laminate Detailed



Daire
Kapısı
Flat
Door



Dürbün
uygulanabilir
Peephole
can be applied



Taktak
uygulanabilir
Knocker
can be applied



Renk kartelasında bulunan tüm ahşap renkleri ve RAL kodları uygulanabilir.
All wood colors and RAL codes that are available in color chart can be applied.

Kaplama yatay uygulanmaktadır.
The plating is applied horizontally.

K100

Membran Ceviz Membrane Walnut



Daire
Kapısı
Flat
Door



Dürbün
uygulanabilir
Peephole
can be applied



Taktak
uygulanabilir
Knocker
can be applied



Membran kaplama renklerinden Membran Ceviz (LMD 212) ve Koyu Bambu (LMD 236) uygulanabilir.
Membrane Walnut (LMD 212) and Dark Bamboo (LMD 236) that is available membrane plating colors can be applied.

Standart Ölçülerde Kanat: 90x200 cm
Standard Sizes Wings: 90x200 cm

Standart olarak üretilmektedir. Aksesuar değişikliği yapılamaz.
It is produced as standard. None of the accessories can be changed.

Kapı iç panel rengi standart olarak LMD 103 saten beyaz olarak üretilmektedir.
It's produced LMD 103 satin white color as door interior panels.

K66

Alpi Anigra Ceviz Alpi Anigre Walnut



Daire
Kapısı
Flat
Door



Dürbün
uygulanabilir
Peephole
can be applied



Taktak
uygulanabilir
Knocker
can be applied



Renk kartelasında bulunan tüm ahşap, membran kaplama renkleri ve RAL kodları uygulanabilir.
All wood, membrane plating colors and RAL codes that are available in color chart can be applied.

K67

Alpi Ceviz
Alpi Walnut




Daire
Kapısı
Flat
Door



Dürbün
uygulanabilir
Peephole
can be applied



Taktak
uygulanabilir
Knocker
can be applied



Renk kartelasında bulunan tüm ahşap, membran kaplama renkleri ve RAL kodları uygulanabilir.
All wood, membrane plating colors and RAL codes that are available in color chart can be applied.

K87

Beyaz Lake
White Lacquer



Daire
Kapısı
Flat
Door



Dürbün
uygulanabilir
Peephole
can be applied



Taktak
uygulanabilir
Knocker
can be applied



Renk kartelasında bulunan tüm ahşap, membran kaplama renkleri ve RAL kodları uygulanabilir.
All wood, membrane plating colors and RAL codes that are available in color chart can be applied.

Kapı açılış yönüne göre fuga yönleri değişmektedir.
The direction of the joint varies according to door opening direction.

K89

Yerli Hareli Meşe Üzeri
Beyaz Amerikan Cila
Local Wavy Oak With
White American Polish



Daire
Kapısı
Flat
Door



Dürbün
uygulanabilir
Peephole
can be applied



Taktak
uygulanabilir
Knocker
can be applied



Renk kartelasında bulunan tüm ahşap, membran kaplama renkleri ve RAL kodları uygulanabilir.
All wood, membrane plating colors and RAL codes that are available in color chart can be applied.

Kapı açılış yönüne göre fuga yönleri değişmektedir.
The direction of the joint varies according to door opening direction.

K36

Amerikan Panel RAL 1019
American Panel RAL 1019



Daire
Kapısı
*Flat
Door*



Dürbün
uygulanabilir
*Peephole
can be applied*



Taktak
uygulanabilir
*Knocker
can be applied*



Renk kartelasında bulunan tüm amerikan panel renkleri ve RAL kodları uygulanabilir.
All american panel colors and RAL codes that are available in color chart can be applied.

KALE FIT

Beyaz Lake
White Lacquer



Daire
Kapısı
Flat
Door



Dürbün
uygulanabilir
Peephole
can be applied



Taktak
uygulanabilir
Knocker
can be applied

Renk kartelasında bulunan tüm ağşap renkleri ve RAL kodları uygulanabilir.
All wood colors and RAL codes that are available in color chart can be applied.





KALE ELEGAN

Beyaz Cam (Ral 9016) / Parlak Hareli
Amerikan Ceviz Detaylı
White Glass (Ral 9016) / Wavy and Glossy
American Walnut Detailed



Daire ve Dış
Mekân Kapısı
Flat and
Outdoor Door



Dürbün
uygulanabilir
Peephole
can be applied




Standart Cam Renkleri Standard Glass Colors



RAL 7016



RAL 9005



RAL 9016



RAL 7044



RAL 7039

Orta panele, iç mekân kapılara renk kartelasında bulunan tüm ahşap renkleri ve RAL kodları, dış mekân kapılara laminant kaplamalar uygulanabilir.

All wood and RAL codes that are available in color chart can be applied on interior doors and laminate colors that are available in color chart can be applied on outdoor doors to the middle panel.

Taktak uygulanamaz.
Knocker can not be applied.

Pervazlar orta panel gibi parlak üretilmektedir.
Like the middle panel, door trims are made from bright material.

Dış mekân uygulamalarında alüminyum pervaz kullanılmaktadır.
Aluminum door trim are used in outdoor applications.

Doğal ahşap kaplamadan dolayı hareler birbirini takip etmeyerek farklılık gösterebilir.
Due to the natural wood casings, moire patterns may differ as they are not following each other.

Dış mekân uygulamalarda rozetler paslanmaz kullanıldığı için aksesuarlar sadece saten üretilmektedir.
Since the rosettes are made of stainless material, only satin color is applied to the accessories used in outdoor applications.

KALE ROYAL

Beyaz Cam (Ral 9016) / Doğal
Hareli Amerikan Ceviz Detaylı
White Glass (Ral 9016) / Natural Wavy
American Walnut Detailed



Daire ve Dış
Mekân Kapısı
Flat and
Outdoor Door



Dürbün
uygulanabilir
Peephole
can be applied



İç mekân kapılara, yatay ve dikey panelde renk kartelasında bulunan tüm ahşap renkleri ve RAL kodları uygulanabilir. Dış mekân kapılarda, yatay ve dikey panelde Laminant kaplama uygulanabilir.
The entire wood color chart and RAL codes can be applied for interior doors as well as horizontal and vertical panels. Laminated plating can be applied for exterior doors as well as horizontal and vertical panels.

Taktak uygulanamaz.
Knocker can not be applied.

Dış mekân uygulamalarında alüminyum pervaz kullanılmaktadır.
Aluminum door trim are used in outdoor applications.

Doğal ahşap kaplamadan dolayı hareler birbirini takip etmeyerek farklılık gösterebilir.
Due to the natural wood casings, moire patterns may differ as they are not following each other.

Dış mekân uygulamalarda rozetler paslanmaz kullanıldığı için aksesuarlar sadece saten renk uygulanmaktadır.
Since the rosettes are made of stainless material, only satin color is applied to the accessories used in outdoor applications

Standart Cam Renkleri
Standard Glass Colors



RAL 7016 RAL 9005 RAL 9016 RAL 7044 RAL 7039

KALE CAM KAPI / KALE GLASS DOOR

Siyah Cam (Ral 9005)
Black Glasses (Ral 9005)



Daire ve Dış
Mekân Kapısı
Flat and
Outdoor Door



Dürbün
uygulanabilir
Peephole
can be applied

Renk kartelasında bulunan tüm cam kaplama renkleri uygulanabilir.
All glass plating colors that are available in color chart can be applied.

Taktak uygulanamaz. Damlalık uygulanamaz.
Knocker can not be applied. Dropper can not be applied.

Dış mekân uygulamalarında alüminyum pervaz kullanılmaktadır.
Aluminum door trim are used in outdoor applications.




Standart Cam Renkleri
Standard Glass Colors



RAL 7016



RAL 9005



RAL 9016



RAL 7044



RAL 7039

Dış mekân uygulamalarda rozetler paslanmaz kullanıldığı için aksesuarlar sadece saten renk uygulanmaktadır.
Since the rosettes are made of stainless material, only satin color is applied to the accessories used in outdoor applications.

Pervaz rengi RAL 9006'dır.
Door trim color is RAL 9006.

Görselde Alüminyum pervaz uygulanmıştır.
Aluminum door trim was applied in the visual.





KOO

Beyaz Lake White Lacquer

Black Line Taş Panel Black Line Stone Panel



Daire ve Dış
Mekân Kapısı
Flat and
Outdoor Door



Dürbün
uygulanabilir
Peephole
can be applied



Taktak
uygulanabilir
Knocker
can be applied



Renk kartelasında bulunan tüm ahşap, taş, membran, laminant, kompakt laminant, alüminyum kaplama renkleri ve RAL kodları uygulanabilir.
All wood, stone, membrane, laminate, compact laminate, aluminum and Lacquer plating colors that are available in color chart can be applied.

Dış mekân uygulamalarda rozetler paslanmaz kullanıldığı için aksesuarlar sadece saten renk uygulanmaktadır.
Since the rosettes are made of stainless material, only satin color is applied to the accessories used in outdoor applications.

Dış mekân uygulamalarında alüminyum pervaz kullanılmaktadır.
Aluminum door trim are used in outdoor applications.



KALE GRAND

Doğal Kiraz
Natural Cherry



Renk kartelasında bulunan tüm ahşap, taş, laminant, kompakt laminant, alüminyum kaplama renkleri ve RAL kodları uygulanabilir.
All wood, stone, laminate, compact laminate, aluminum and Lacquer plating colors that are available in color chart can be applied.

Dürbün, taktak uygulanamaz.
Peephole, knocker can not be applied.

Cam çitalara panele uygun renk uygulanmaktadır. Renk tonları farklılık gösterebilir.
A suitable panel coloring application is applied to glazing beads. Color tones may differ.

Dış mekân uygulamalarında alüminyum pervaz kullanılmaktadır.
Aluminum door trim are used in outdoor applications.

Dış mekân uygulamalarda rozetler paslanmaz kullanıldığı için aksesuarlar sadece saten renk uygulanmaktadır.
Since the rosettes are made of stainless material, only satin color is applied to the accessories used in outdoor applications.

Dış mekân uygulamalarında ahşap kaplama tercih edildiğinde mutlaka sundurma vb. konstrüksiyon ile kapatılması önerilmektedir.
It is recommended to use constructions such as porches when wood plated models are preferred for outdoor applications.



K12

Laminant Maun Laminate Mahogany



Daire ve Dış
Mekân Kapısı
Flat and
Outdoor Door



Dürbün
uygulanabilir
Peephole
can be applied



Taktak
uygulanabilir
Knocker
can be applied



Renk kartelasında bulunan tüm ahşap, laminant kaplama renkleri ve RAL kodları uygulanabilir.
All wood, laminate platings colors and RAL codes that are available in color chart can be applied.

Çیتالara panele uygun renk uygulanmaktadır. Renk tonları farklılık gösterebilir.
A suitable panel coloring application is applied to beads. Color tones may differ.

Dış mekân uygulamalarında alüminyum pervaz kullanılmaktadır.
Aluminum door trim are used in outdoor applications.

Dış mekân uygulamalarda rozetler paslanmaz kullanıldığı için aksesuarlar sadece saten renk uygulanmaktadır.
Since the rosettes are made of stainless material, only satin color is applied to the accessories used in outdoor applications.

K39

Laminant Gri Laminate Gray



Daire ve Dış
Mekân Kapısı
Flat and
Outdoor Door



Dürbün
uygulanabilir
Peephole
can be applied



Taktak
uygulanabilir
Knocker
can be applied



Renk kartelasında bulunan tüm ahşap, laminant kaplama renkleri ve RAL kodları uygulanabilir.
All wood, laminate platings colors and RAL codes that are available in color chart can be applied.

Dış mekân uygulamalarında alüminyum pervaz kullanılmaktadır.
Aluminum door trim are used in outdoor applications.

Dış mekân uygulamalarda rozetler paslanmaz kullanıldığı için aksesuarlar sadece saten renk uygulanmaktadır.
Since the rosettes are made of stainless material, only satin color is applied to the accessories used in outdoor applications

K42

Laminant Beyaz Laminate White



Daire ve Dış
Mekân Kapısı
Flat and
Outdoor Door



Dürbün
uygulanabilir
Peephole
can be applied



Taktak
uygulanabilir
Knocker
can be applied



Renk kartelasında bulunan tüm ahşap, laminant kaplama renkleri ve RAL kodları uygulanabilir.
All wood, laminate platings colors and RAL codes that are available in color chart can be applied.

Dış mekân uygulamalarında alüminyum pervaz kullanılmaktadır.
Aluminum door trim are used in outdoor applications.

Dış mekân uygulamalarda rozetler paslanmaz kullanıldığı için aksesuarlar sadece saten renk uygulanmaktadır.
Since the rosettes are made of stainless material, only satin color is applied to the accessories used in outdoor applications.

Ahşap kaplama, dış mekan uygulaması talep edildiğinde mutlaka camekan vb. konstruksiyon ile kapatılması önerilmektedir.
It is always recommended to cover wood casings with a construction of glass cases if they are needed for outdoor spaces.

K60

Laminant Açık Meşe / Alüminyum Görünümlü Laminant Detaylı



Daire ve Dış
Mekân Kapısı
Flat and
Outdoor Door



Dürbün
uygulanabilir
Peephole
can be applied



Taktak
uygulanabilir
Knocker
can be applied



Renk kartelasında bulunan tüm ahşap, laminant kaplama renkleri ve RAL kodları uygulanabilir.
All wood, laminate platings colors and RAL codes that are available in color chart can be applied.

Dürbün konumu kanat boyuna göre farklılık göstermektedir.
The position of the peephole may vary according to the door leaf height.

Dış mekân uygulamalarında alüminyum pervaz kullanılmaktadır.
Aluminum door trim are used in outdoor applications.

Dış mekân uygulamalarda rozetler paslanmaz kullanıldığı için aksesuarlar sadece saten renk uygulanmaktadır.
Since the rosettes are made of stainless material, only satin color is applied to the accessories used in outdoor applications.

KALE TAŞ KAPI / KALE STONE DOOR

Black Line Taş Panel / Laminant
Vençe Detaylı
Black Line Stone Panel / Laminate
Vençe Detailed



Daire ve Dış
Mekân Kapısı
Flat and
Outdoor Door



Dürbün
uygulanabilir
Peephole
can be applied



Taktak
uygulanabilir
Knocker
can be applied

Orta panele, iç mekân kapılara renk kartelasında bulunan tüm ahşap renkleri ve RAL kodları, dış mekân kapılara laminant kaplamalar uygulanabilir.

All wood and RAL codes that are available in color chart can be applied on interior doors and laminate colors that are available in color chart can be applied on outdoor doors to the middle panel.

Pervaz rengi RAL 7024'tür.
Door trim color is RAL 7024.

Dış mekân uygulamalarında alüminyum pervaz kullanılmaktadır.
Aluminum door trim are used in outdoor applications.

Dış mekân uygulamalarda rozetler paslanmaz kullanıldığı için aksesuarlar sadece saten renk uygulanmaktadır.
Since the rosettes are made of stainless material, only satin color is applied to the accessories used in outdoor applications.



Görselde alüminyum pervaz uygulanmıştır.
Aluminum door trim was applied in the visual.





K2301

Alüminyum Ceviz Aluminum Walnut



Daire ve Dış
Mekân Kapısı
Flat and
Outdoor Door



Dümbün
uygulanabilir
Peephole
can be applied



Taktak
uygulanabilir
Knocker
can be applied



Renk kartelasında bulunan tüm alüminyum kaplama renkleri uygulanabilir.
All aluminum plating colors that are available in color chart can be applied.

Dış mekân uygulamalarında alüminyum pervaz kullanılmaktadır.
Aluminum door trim are used in outdoor applications.

Dış mekân uygulamalarda rozetler paslanmaz kullanıldığı için aksesuarlar sadece saten renk uygulanmaktadır.
Since the rosettes are made of stainless material, only satin color is applied to the accessories used in outdoor applications.

Dış mekânlarda sundurma kullanılması önerilmektedir.
It is recommended to use porches at outdoor spaces.

K2500

Alüminyum Beyaz Aluminum White



Daire ve Dış
Mekân Kapısı
Flat and
Outdoor Door



Dümbün
uygulanabilir
Peephole
can be applied



Taktak
uygulanabilir
Knocker
can be applied



Renk kartelasında bulunan tüm alüminyum kaplama renkleri uygulanabilir.
All aluminum plating colors that are available in color chart can be applied.

Dış mekân uygulamalarında alüminyum pervaz kullanılmaktadır.
Aluminum door trim are used in outdoor applications.

Dış mekân uygulamalarda rozetler paslanmaz kullanıldığı için aksesuarlar sadece saten renk uygulanmaktadır.
Since the rosettes are made of stainless material, only satin color is applied to the accessories used in outdoor applications.

Dış mekânlarda sundurma kullanılması önerilmektedir.
It is recommended to use porches at outdoor spaces.

K61

Alüminyum Antrasit
Aluminum Anthracite



Daire ve Dış
Mekân Kapısı
Flat and
Outdoor Door



Dürbün
uygulanabilir
Peephole
can be applied



Taktak
uygulanabilir
Knocker
can be applied



Renk kartelasında bulunan tüm alüminyum kaplama renkleri uygulanabilir.
All aluminum plating colors that are available in color chart can be applied.


Dış mekân uygulamalarında alüminyum pervaz kullanılmaktadır.
Aluminum door trim are used in outdoor applications.

Yalnızca dış panel üretilmektedir.
Only external panel is manufactured.

Dış mekân uygulamalarda rozetler paslanmaz kullanıldığı için aksesuarlar sadece saten renk uygulanmaktadır.
Since the rosettes are made of stainless material, only satin color is applied to the accessories used in outdoor applications.

Dış mekânlarda sundurma kullanılması önerilmektedir.
It is recommended to use porches at outdoor spaces.

Görselde misket taktak uygulanmıştır.
Door knocker (Misket) was applied in the visual.




2 DİNAMİK KAPILAR

Dynamic Doors



12

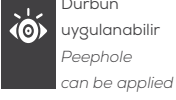


D00

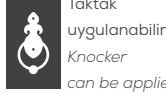
Beyaz Lake
White Lacquer



Daire
Kapısı
Flat
Door



Dürbün
uygulanabilir
Peephole
can be applied



Taktak
uygulanabilir
Knocker
can be applied



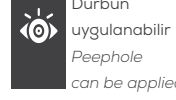
Renk kartelasında bulunan tüm ahşap, membran kaplama renkleri ve RAL kodları uygulanabilir.
All wood, membrane plating colors and RAL codes that are available in color chart can be applied.

D01

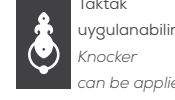
RAL 7021
RAL 7021



Daire
Kapısı
Flat
Door



Dürbün
uygulanabilir
Peephole
can be applied




Taktak
uygulanabilir
Knocker
can be applied



Renk kartelasında bulunan tüm ahşap, membran kaplama renkleri ve RAL kodları uygulanabilir.
All wood, membrane plating colors and RAL codes that are available in color chart can be applied.

D02

Alpi Ceviz
Alpi Walnut



Daire
Kapısı
Flat
Door



Dürbün
uygulanabilir
Peephole
can be applied



Taktak
uygulanabilir
Knocker
can be applied



Renk kartelasında bulunan tüm ahşap, membran kaplama renkleri ve RAL kodları uygulanabilir.
All wood, membrane plating colors and RAL codes that are available in color chart can be applied.

D03

RAL 7046
RAL 7046



Daire
Kapısı
Flat
Door



Dürbün
uygulanabilir
Peephole
can be applied



Taktak
uygulanabilir
Knocker
can be applied



Renk kartelasında bulunan tüm ahşap, membran kaplama renkleri ve RAL kodları uygulanabilir.
All wood, membrane plating colors and RAL codes that are available in color chart can be applied.

D04

RAL 7044
RAL 7044



Daire
Kapısı
Flat
Door



Dürbün
uygulanabilir
Peephole
can be applied



Taktak
uygulanabilir
Knocker
can be applied



Renk kartelasında bulunan tüm ahşap, membran kaplama renkleri ve RAL kodları uygulanabilir.
All wood, membrane plating colors and RAL codes that are available in color chart can be applied.

DDM01

Ral 9005 Cam-2020 Taş Panel
Ral 9005 Glass-2020 Stone Panel



Daire ve Dış
Mekân Kapısı
Flat and
Outdoor Door



Dürbün
uygulanabilir
Peephole
can be applied



Renk kartelasında bulunan tüm cam ve taş kaplama renkleri uygulanabilir.
All glass and stone plating colors that are available in color chart can be applied.

Taktak uygulanamaz.
Knocker can not be applied.

Dış mekân uygulamalarında alüminyum pervaz kullanılmaktadır.
Aluminum door trim are used in outdoor applications.

Dış mekân uygulamalarda rozetler paslanmaz kullanıldığı için aksesuarlar sadece saten renk uygulanmaktadır.
Since the rosettes are made of stainless material, only satin color is applied to the accessories used in outdoor applications.

DDM02

Ral 7039 Cam-GEXT
25684 Kompakt Laminant
Ral 7039 Glass-GEXT
25684 Compact Laminate



Daire ve Diş
Mekân Kapısı
Flat and
Outdoor Door



Dürbün
uygulanabilir
Peephole
can be applied



Taktak
uygulanabilir
Knocker
can be applied



Renk kartelasında bulunan tüm cam ve kompakt laminant kaplama renkleri uygulanabilir.
All glass and compact laminate plating colors that are available in color chart can be applied.

Dış mekân uygulamalarında alüminyum pervaz kullanılmaktadır.
Aluminum door trim are used in outdoor applications.

Dış mekân uygulamalarda rozetler paslanmaz kullanıldığı için aksesuarlar sadece saten renk uygulanmaktadır.
Since the rosettes are made of stainless material, only satin color is applied to the accessories used in outdoor applications.

DDM03

Antrasit Alüminyum-2011
Taş Panel
Anthracite Aluminum-2011
Stone Panel



Daire ve Diş
Mekân Kapısı
Flat and
Outdoor Door



Dürbün
uygulanabilir
Peephole
can be applied



Taktak
uygulanabilir
Knocker
can be applied



Renk kartelasında bulunan tüm alüminyum ve taş kaplama renkleri uygulanabilir.
All aluminum and stone plating colors that are available in color chart can be applied.

Dış mekân uygulamalarında alüminyum pervaz kullanılmaktadır.
Aluminum door trim are used in outdoor applications.

Dış mekân uygulamalarda rozetler paslanmaz kullanıldığı için aksesuarlar sadece saten renk uygulanmaktadır.
Since the rosettes are made of stainless material, only satin color is applied to the accessories used in outdoor applications.

DDM04

Alüminyum Ceviz-2003 Taş Panel
Aluminum Walnut-2003 Stone Panel



Daire ve Dış
Mekân Kapısı
Flat and
Outdoor Door



Dürbün
uygulanabilir
Peephole
can be applied



Renk kartelasında bulunan tüm alüminyum ve taş kaplama renkleri uygulanabilir.
All aluminum and stone plating colors that are available in color chart can be applied.

Taktak uygulanamaz.
Knocker can not be applied.

Dış mekân uygulamalarında alüminyum pervaz kullanılmaktadır.
Aluminum door trim are used in outdoor applications.

Dış mekân uygulamalarda rozetler paslanmaz kullanıldığı için aksesuarlar sadece satin renk uygulanmaktadır.
Since the rosettes are made of stainless material, only satin color is applied to the accessories used in outdoor applications.

DDM05

Blackline Taş Panel- Ral 9005 Cam
Blackline Stone Panel-Ral 9005 Glass



Daire ve Dış
Mekân Kapısı
Flat and
Outdoor Door



Dürbün
uygulanabilir
Peephole
can be applied



Renk kartelasında bulunan tüm cam ve taş kaplama renkleri uygulanabilir.
All glass and stone plating colors that are available in color chart can be applied.

Taktak uygulanamaz.
Knocker can not be applied.

Dış mekân uygulamalarında alüminyum pervaz kullanılmaktadır.
Aluminum door trim are used in outdoor applications.

Dış mekân uygulamalarda rozetler paslanmaz kullanıldığı için aksesuarlar sadece saten renk uygulanmaktadır.
Since the rosettes are made of stainless material, only satin color is applied to the accessories used in outdoor applications.





Değişebilir paneller ile

ÇELİK KAPINIZIN TARZINI DEĞİŞTİRİN

Çelik kapınızın dış görüntüsünü dilediğiniz zaman değiştirebilirsiniz. Talebiniz doğrultusunda kapınızın mevcut kasası kullanılıp yalnızca paneli değiştirilebilir. Kale Çelik Kapı bu şekilde size yepyeni bir kapıya sahip olma imkanı sunar.

CHANGE THE STYLE OF YOUR STEEL DOOR

With changeable panels,

You can change the external appearance of your steel door at any time. Upon request, the panel of the door can be changed while keeping the existing frame of your door. Kale Steel Door offers you an opportunity to have a brand-new door this way.



3 PROJE KAPILARI

Project Doors



KALE APARTMAN KAPISI / KALE APARTMENT DOOR

Alüminyum Antrasit
Aluminum Anthracite



Dış Mekân
Kapısı
Outdoor
Door



252R
uygulanabilir*
252R
can be applied*



Renk kartelasında bulunan kompakt laminant ve alüminyum kaplama renkleri uygulanabilir.
Compact laminate and aluminum plating colors that are available in color chart can be applied.

Dürbün, taktak uygulanamaz.
Peephole, knocker can not be applied.

Cam çitalara panele uygun renk uygulanmaktadır. Renk tonları farklılık gösterebilir.
A suitable panel coloring application is applied to glazing beads. Color tones may differ.

Elektrikli otomatik açıcı ve kapı hidroliği standart olarak uygulanmaktadır.
Electrical door opener and door closer are applied as standard.

3N - KALE CAM KAPI / KALE GLASS DOOR

Siyah Cam (Ral 9005)
Black Glass (Ral 9005)



Daire ve Diş
Mekân Kapısı
Flat and
Outdoor Door



Dürbün
uygulanabilir
Peephole
can be applied

Standart Cam Renkleri Standard Glass Colors



RAL 7016



RAL 9005




RAL 9016



RAL 7044



RAL 7039



Renk kartelasında bulunan tüm cam kaplama renkleri uygulanabilir.
All glass plating colors that are available in color chart can be applied.

Taktak uygulanamaz. Damlalık uygulanamaz.
Knocker can not be applied. Dropper can not be applied.

Diş mekân uygulamalarında alüminyum pervaz kullanılmaktadır.
Aluminum door trim are used in outdoor applications.

Diş mekân uygulamalarda rozetler paslanmaz kullanıldığı için aksesuarlar sadece saten renk uygulanmaktadır.
Since the rosettes are made of stainless material, only satin color is applied to the accessories used in outdoor applications.

Pervaz rengi RAL 9006'dır.
Door trim color is RAL 9006.

3N - KALE TAŞ KAPI / KALE STONE DOOR

Black Line Taş Panel / Laminant Venge
Detaylı
Black Line Stone Panel / Laminate Venge
Detailed




Daire ve Dış
Mekân Kapısı
Flat and
Outdoor Door



Dürbün
uygulanabilir
Peephole
can be applied



Taktak
uygulanabilir
Knocker
can be applied



Orta panele, iç mekân kapılara renk kartelasında bulunan tüm ahşap renkleri ve RAL kodları, dış mekân kapılara laminant kaplamalar uygulanabilir.

All wood and RAL codes that are available in color chart can be applied on interior doors and laminate colors that are available in color chart can be applied on outdoor doors to the middle panel.

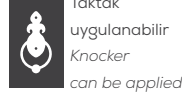
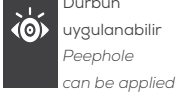
Pervaz rengi RAL 7024'tür.
Door trim color is RAL 7024.

Dış mekân uygulamalarında alüminyum pervaz kullanılmaktadır.
Aluminum door trim are used in outdoor applications.

Dış mekân uygulamalarda rozetler paslanmaz kullanıldığı için aksesuarlar sadece saten renk uygulanmaktadır.
Since the rosettes are made of stainless material, only satin color is applied to the accessories used in outdoor applications.

3N - K55 TREND

Alpi Ceviz
Alpi Walnut



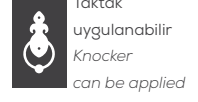
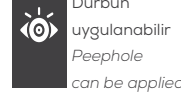
Renk kartelasında bulunan tüm ahşap renkleri ve RAL kodları uygulanabilir.
All wood colors and RAL codes that are available in color chart can be applied.

Dürbün konumu kanat boyuna göre farklılık göstermektedir.
The position of the peephole may vary according to the door leaf height.

Doğal ahşap kaplamadan dolayı haneler birbirini takip etmeyerek farklılık gösterebilir.
Due to the natural wood casings, moire patterns may differ as they are not following each other.

3N - K00

Beyaz Lake
White Lacquer



Renk kartelasında bulunan tüm ahşap, alüminyum kaplama renkleri ve RAL kodları uygulanabilir.
All wood, aluminum plating colors and RAL codes that are available in color chart can be applied.

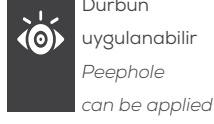
Dış mekân uygulamalarında alüminyum pervaz kullanılmaktadır.
Aluminum door trim are used in outdoor applications.

Dış mekân uygulamalarda rozetler paslanmaz kullanıldığı için aksesuarlar sadece saten renk uygulanmaktadır.
Since the rosettes are made of stainless material, only satin color is applied to the accessories used in outdoor applications.

Dış mekanlarda sundurma kullanılması önerilmektedir.
It is recommended to use porches at outdoor spaces.

3N - KALE ELEGAN

Beyaz Cam (RAL 9016) /
Parlak Hareli Amerikan Ceviz Detaylı
White Glass (RAL 9016) /
Wavy and Glossy American Walnut Detailed




Standart Cam Renkleri Standard Glass Colors



RAL 7016



RAL 9005




RAL 9016



RAL 7044



RAL 7039



Orta panele, iç mekân kapılara renk kartelasında bulunan tüm ahşap renkler ve RAL kodları, dış mekân kapılara laminant kaplamalar uygulanabilir.

All wood and RAL codes that are available in color chart can be applied on interior doors and laminate colors that are available in color chart can be applied on outdoor doors to the middle panel.

Taktak uygulanamaz.
Knocker can not be applied.

Pervazlar orta panel gibi parlak üretilmektedir.
Like the middle panel, door trims are made from bright material.

Dış mekân uygulamalarında alüminyum pervaz kullanılmaktadır.
Aluminum door trim are used in outdoor applications.

Doğal ahşap kaplamadan dolayı hareler birbirini takip etmeyerek farklılık gösterebilir.
Due to the natural wood casings, moire patterns may differ as they are not following each other.

Dış mekân uygulamalarda rozetler paslanmaz kullanıldığı için aksesuarlar sadece saten renk uygulanmaktadır.
Since the rosettes are made of stainless material, only satin color is applied to the accessories used in outdoor applications.

3N - K60

Meşe / Alüminyum
Görünümlü Laminant
Detaylı

Oak / Aluminum-Looking
Laminated Detailed



Daire
Kapısı
Flat
Door



Dümbün
uygulanabilir
Peephole
can be applied



Taktak
uygulanabilir
Knocker
can be applied

3N - K66

Alpi Anigra Ceviz
Alpi Anigre Walnut



Daire
Kapısı
Flat
Door



Dümbün
uygulanabilir
Peephole
can be applied



Taktak
uygulanabilir
Knocker
can be applied



Renk kartelasında bulunan tüm ahşap renkleri ve RAL kodları uygulanabilir.
All wood colors and RAL codes that are available in color chart can be applied.

Dümbün konumu kanat boyuna göre farklılık göstermektedir.
The position of the peephole may vary according to the door leaf height.



Renk kartelasında bulunan tüm ahşap renkleri ve RAL kodları uygulanabilir.
All wood colors and RAL codes that are available in color chart can be applied.

3N - K67

Alpi Ceviz
Alpi Walnut



Daire
Kapısı
Flat
Door



Dürbün
uygulanabilir
Peephole
can be applied



Taktak
uygulanabilir
Knocker
can be applied



Renk kartelasında bulunan tüm ahşap renkleri ve RAL kodları uygulanabilir.
All wood colors and RAL codes that are available in color chart can be applied.

3N - K81

Alpi Freze Açık Meşe /
Alüminyum Görünümlü Laminant
Detaylı

Alpi Freze Light Oak / Aluminum-Looking
Laminate Detailed



Daire
Kapısı
Flat
Door



Dürbün
uygulanabilir
Peephole
can be applied



Taktak
uygulanabilir
Knocker
can be applied



Renk kartelasında bulunan tüm ahşap renkleri ve RAL kodları uygulanabilir.
All wood colors and RAL codes that are available in color chart can be applied.

3N - K83

Alpi Maun / Alüminyum
Görünümlü Laminant Detaylı
Alpi Mahogany / Aluminum-Looking
Laminate Detailed



Daire
Kapısı
Flat
Door



Dürbün
uygulanabilir
Peephole
can be applied



Taktak
uygulanabilir
Knocker
can be applied



Renk kartelasında bulunan tüm ahşap renkleri (antik kaplamalar hariç) ve RAL kodları uygulanabilir.
Excluding antique platings, all wood colors and RAL codes that are available in color chart can be applied.

3N - K87

Beyaz Lake
White Lacquer



Daire
Kapısı
Flat
Door



Dürbün
uygulanabilir
Peephole
can be applied



Taktak
uygulanabilir
Knocker
can be applied



Renk kartelasında bulunan tüm ahşap renkleri ve RAL kodları uygulanabilir.
All wood colors and RAL codes that are available in color chart can be applied.

Kapı açılış yönüne göre fuga yönleri değişmektedir.
The direction of the joint varies according to door opening direction.

3N - K88

Alpi Freze Meşe Üzeri Anigra
Ceviz
Alpi Freze Oak With Anigre Walnut



Daire
Kapısı
Flat
Door



Dürbün
uygulanabilir
Peephole
can be applied



Taktak
uygulanabilir
Knocker
can be applied



Renk kartelasında bulunan tüm ahşap renkleri uygulanabilir.
All wood colors that are available in color chart can be applied.

Model fugasız olduğu için lake renk uygulamaları önerilmez.
Lacquer color applications are not recommended because the model does not have a joint.

Ahşap kartelada freze ve hare detayı bulunan kaplamalar seçilmelidir.
Freze or wavy platings should be selected from the wood color charts.

3N - K89

Yerli Hareli Meşe Üzeri Beyaz
Amerikan Cila
Local Wavy Oak With White American
Polish



Daire
Kapısı
Flat
Door



Dürbün
uygulanabilir
Peephole
can be applied



Taktak
uygulanabilir
Knocker
can be applied



Renk kartelasında bulunan tüm ahşap renkleri (antik kaplamalar hariç) ve RAL kodları uygulanabilir.
Excluding antique platings, all wood colors and RAL codes that are available in color chart can be applied.

3N - K90

Siyah Lake / Alpi Ceviz Detaylı
Black Lacquer / Alpi Walnut Detailed



Daire
Kapısı
Flat
Door



Dürbün
uygulanabilir
Peephole
can be applied



Taktak
uygulanabilir
Knocker
can be applied



Renk kartelasında bulunan tüm ahşap renkleri ve RAL kodları uygulanabilir.
All wood colors and RAL codes that are available in color chart can be applied.

Pervaz ortadaki kaplama ile aynı renk olabilmektedir.
Door trim can be the same color as the middle plating.

3N - K94

Siyah Lake / Alüminyum
Görünümlü Laminant Detaylı
Black Lacquer / Aluminum-Looking
Laminate Detailed



Daire
Kapısı
Flat
Door



Dürbün
uygulanabilir
Peephole
can be applied



Taktak
uygulanabilir
Knocker
can be applied

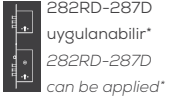
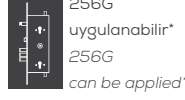
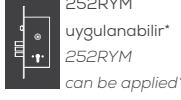
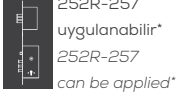
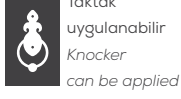
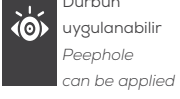


Tüm RAL kodları uygulanabilir.
All RAL codes can be applied.

Kapı açılış yönüne göre fuga yönleri değişmektedir.
The direction of the joint varies according to door opening direction.

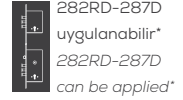
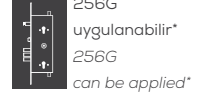
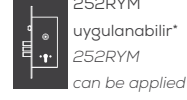
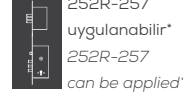
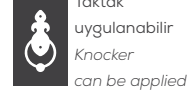
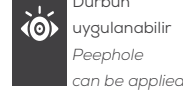
5N - K00

Armut Pear



5N - K66

Bergama Bergama




Standart renkler haricinde diğer kaplamalar için satış temsilcinize danışınız.
Please consult your sales representative to inquire about a non-standard colors request.


*Her modele uygulanabilen kilit tipleri için kilit matrisine bakınız.
*See the lock matrix for the lock types used in each model.


5N - K67


Afrika Ceviz African Walnut





 Dürbün uygulanabilir
Peephole can be applied

 Taktak uygulanabilir
Knocker can be applied

 252R-257 uygulanabilir*
252R-257 can be applied*

 252RYM uygulanabilir*
252RYM can be applied*

 256G uygulanabilir*
256G can be applied*


 282RD-287D uygulanabilir*
282RD-287D can be applied*


 276T uygulanabilir*
276T can be applied*

5N - K87


Antrasit Anthracite





 Dürbün uygulanabilir
Peephole can be applied

 Taktak uygulanabilir
Knocker can be applied

 252R-257 uygulanabilir*
252R-257 can be applied*

 252RYM uygulanabilir*
252RYM can be applied*

 256G uygulanabilir*
256G can be applied*

 282RD-287D uygulanabilir*
282RD-287D can be applied*

 276T uygulanabilir*
276T can be applied*



Standart renkler haricinde diğer kaplamalar için satış temsilcinize danışınız.
Please consult your sales representative to inquire about a non-standard colors request.

*Her modele uygulanabilen kilit tipleri için kilit matrisine bakınız.
*See the lock matrix for the lock types used in each model.

5N - K07

Venezia Venezia



Dürbün
uygulanabilir
Peephole
can be applied



Taktak
uygulanabilir
Knocker
can be applied



252R-257
uygulanabilir*
252R-257
can be applied*



252RYM
uygulanabilir*
252RYM
can be applied*



256G
uygulanabilir*
256G
can be applied*



282RD-287D
uygulanabilir*
282RD-287D
can be applied*



276T
uygulanabilir*
276T
can be applied*



Standart renkler haricinde diğer kaplamalar için satış temsilcinize danışınız.
Please consult your sales representative to inquire about a non-standard colors request.

*Her modele uygulanabilen kilit tipleri için kilit matrisine bakınız.
*See the lock matrix for the lock types used in each model.

5N HİBRİT - K87

Beyaz Lake
White Lacquer



Daire
Kapısı
Flat
Door



Dürbün
uygulanabilir
Peephole
can be applied



Taktak
uygulanabilir
Knocker
can be applied



Renk kartelasında bulunan tüm ahşap renkleri ve RAL kodları uygulanabilir.
All wood colors and RAL codes that are available in color chart can be applied.

Kapı açılış yönüne göre fuga yönleri değişmektedir.
The direction of the joint varies according to door opening direction.



4 KİLİT SİSTEMLERİ

Lock Systems



Butik Kapı Kilit Sistemleri

Boutique Door Lock Systems



ŞAMPİYON KİLİT SİSTEMİ

- Özel çelik çift kanca sistemli ana kilit ile alt ve üst kanca sistemli emniyet kilitlerinden meydana gelen kombine "Interlocked" güvenlik sistemidir.
- Özel profil pirinç mandallı üst silindir, çift kanca sistemli ana kilide ek olarak güvenlik sağlayan çelik mile kumanda eder.
- Çift kanca sistemli çelik ana kilit dilleri, levye ve benzeri zorlayıcı aletler ile kasa ve kanadın birbirinden ayrılmasını güçleştirir.
- Silindir, EU Norm EN 1303 standartlarına göre en üst 6. dereceyi sağlamaktadır.

ALT SİLİNDİR 164 CEC N
LOWER CYLINDER 164 CEC N



ÜST SİLİNDİR 164 BME
UPPER CYLINDER 164 BME



CHAMPION LOCK SYSTEM

- It is an "interlocked" security system consisting of a special steel claw main lock combined with upper and lower claw security locks.
- The upper lock with specially profiled brass latch operates the steel bar providing extra security in addition to the main lock.
- Thanks to the bars of the double-claw steel main lock, it is difficult to disconnect the door panel from the doorframe by using a lever or a similar tool.
- Cylinder, ensures 6th (top) grade security according to EU Norm EN 1303 Standard.

SÜPER KİLİT SİSTEMİ

- Özel çelik çift kanca sistemli ana kilit ile alt ve üst mil sistemli sistemli emniyet kilitlerinden meydana gelen kombine "Interlocked" güvenlik sistemidir.
- Özel profil pirinç mandallı üst silindir, çift kanca sistemli ana kilide ek olarak güvenlik sağlayan çelik mile kumanda eder.
- Çift kanca sistemli çelik ana kilit dilleri, levye ve benzeri zorlayıcı aletler ile kasa ve kanadın birbirinden ayrılmasını güçleştirir.
- Galvanize çelik üçer miller alt ve üst emniyet kilitleri, tek kumanda ile kombine olarak çalışır.
- Silindir, EU Norm EN 1303 standartlarına göre en üst 6. dereceyi sağlamaktadır.

ALT SİLİNDİR 164 CEC N
LOWER CYLINDER 164 CEC N



ÜST SİLİNDİR 164 BME
UPPER CYLINDER 164 BME



SUPER LOCK SYSTEM

- It is an "interlocked" security system consisting of a special steel double-claw main lock combined with chrome - plated special steel upper and lower security locks having 3 steel bars each.
- The upper lock with specially profiled brass latch operates the steel bar providing extra security in addition to the main lock.
- Thanks to the bars of the double-claw steel main lock, it is difficult to disconnect the door panel from the door frame by using a lever or a similar tool.
- With a single control, upper and lower security locks having 3 galvanized steel bars each operate together.
- Cylinder, ensures 6th (top) grade security according to EU Norm EN 1303 Standard.





KLASİK KİLİT SİSTEMİ

- Klasik Sistem, 4 çelik milli krom kaplamalı ana kilit ile üst ve altta üçer çelik milli, 3 türlü ve emniyet mandallı kombine güvenlik sistemidir.
- Silindir, EU Norm EN 1303 Standartları'na göre en üst 6. dereceyi sağlamaktadır.
- Maymuncukla açılmaya karşı dayanıklıdır.

ALT SİLİNDİR 164 CEC N
LOWER CYLINDER 164 CEC N



ÜST SİLİNDİR 164 BME
UPPER CYLINDER 164 BME

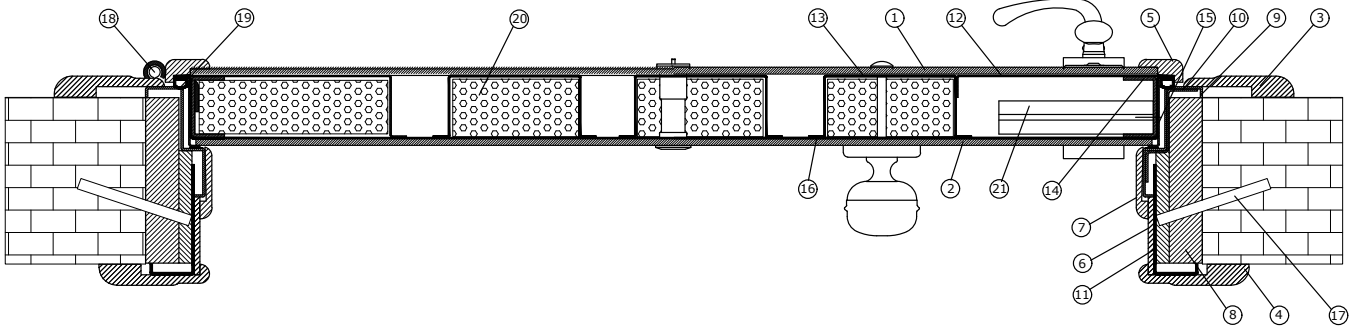


CLASSIC LOCK SYSTEM

- Classic System is a security system consisting of a chrome - plated main lock having 4 steel bars combined with two additional-upper and lower security locks having 3 steel bars, 3 turns and one security latch each.
- Cylinder, ensures 6th (top) grade security according to EU Norm EN 1303 Standard addition.
- Resistant to opening with a picklock.

Butik Kapı Kilit Sistemleri

Boutique Door Lock Systems



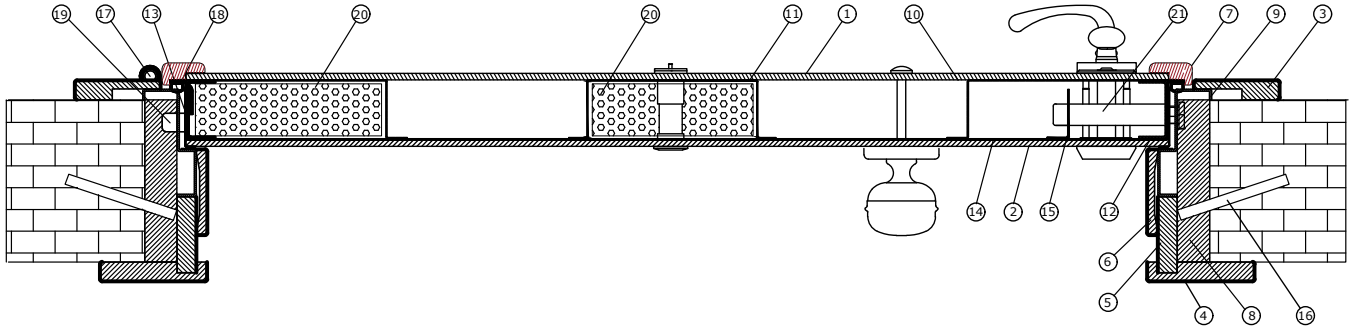
- | | | |
|---|---|---|
| 1. 7 mm İç Panel
7 mm Inner Panel | 8. MDF Kör Kasa
MDF Blind Frame | 15. Paslanmaz Çita
Stainless Bead |
| 2. 7 mm Dış Panel
7 mm Outer Panel | 9. İç Kasa
Interior Door Frame | 16. Kanat Sacı
Door Leaf Sheet Metal |
| 3. İç Pervaz
Inner Door Trim | 10. İç Kasa Z Takviye
Interior Door Frame Z Reinforcement Bend | 17. Ankrāj Mili
Anchor Shaft |
| 4. Dış Pervaz
Outer Door Trim | 11. Dış Kasa
External Door Frame | 18. Ayarlanabilir Menteşe
Adjustable Hinge |
| 5. Kanat Bini Çıtası
Leaf Support Bead | 12. Kilit Kapağı
Lock Cover | 19. Conta
Joint |
| 6. Kaplaması
Exterior Frame Covering | 13. Omega
Omega Bend | 20. Strafor
Styrofoam |
| 7. Kasa Bini Çıtası
Case Support Bead | 14. U Takviye
U Reinforcement Bend | 21. Şampiyon-Süper-Klasik Kilit Sistemi
Champion-Super-Classic Lock System |

Not: Şampiyon, süper ve klasik kilit sistemleri standart olarak uygulanmaktadır.
*Diğer kilit sistemleri opsiyoneldir.

Note: Champion, super and classic-type locking systems are applied as standard.
*Other lock systems are optional.

Dinamik Kapı Kilit Sistemleri


Dynamic Door Lock Systems



1. 7 mm İç Panel
7 mm Inner Panel
2. 7 mm Dış Panel
7 mm Outer Panel
3. İç Pervaz
Inner Door Trim
4. Dış Pervaz
Outer Door Trim
5. Dış Kasa Kaplama
Door Shell
6. Kasa Bini Çıtası
Door Frame Support Bead
7. Kanat Bini Çıtası
Door Leaf Support Bead

8. MDF Kör Kasa
MDF Blind Frame
9. İç Kasa
Interior Door Frame
10. Kilit Kapağı
Lock Cover
11. Omega
Omega Bend
12. U Takviye
U Reinforcement Bend
13. Paslanmaz Çıta
Stainless Bead
14. Kanat Sacı
Door Leaf Sheet Metal

15. Kilit Destek Parçası
Lock Fitting
16. Ankrāj Mili
Anchor Shaft
17. Ayarlanabilir Mentеше
Adjustable Hinge
18. Conta
Joint
19. Emniyet Pimi
Safety Pin
20. Strafor
Styrofoam
21. Kale 256 G Multi Kilit, 276 T Kilit
Kale 256 G Multi Lock, 276 T Lock

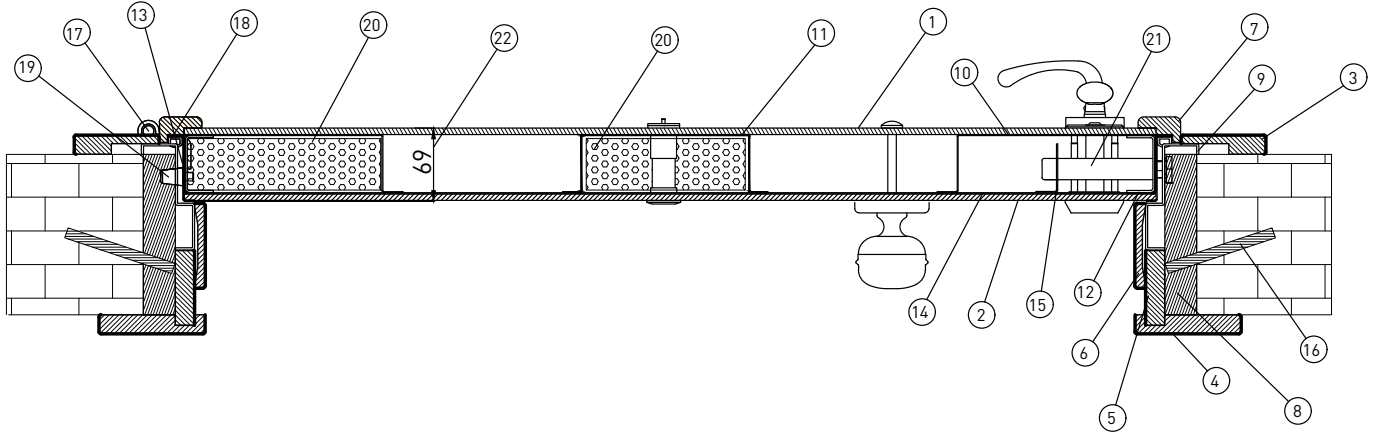


Not: 276T ve 256G kilit sistemleri standart olarak uygulanmaktadır.
*Diğer kilit sistemleri opsiyoneldir.


Note: 276T and 256G locking systems are applied as standard.
*Other lock systems are optional.

3N Kilit Sistemleri

3N Lock Systems



- | | | |
|--|---|---|
| 1. 7 mm İç Panel
7 mm Inner Panel | 8. MDF Kör Kasa
MDF Blind Frame | 15. Kilit Destek Parçası
Lock Fitting |
| 2. 7 mm Dış Panel
7 mm Outer Panel | 9. İç Kasa
Interior Door Frame | 16. Ankrāj Mili
Anchor Shaft |
| 3. İç Pervaz
Inner Door Trim | 10. Kilit Kapağı
Lock Cover | 17. Ayarlanabilir Mentеше
Adjustable Hinge |
| 4. Dış Pervaz
Outer Door Trim | 11. Omega
Omega Bend | 18. Conta
Joint |
| 5. Dış Kasa Kaplama
Door Shell | 12. U Takviye
U Reinforcement Bend | 19. Emniyet Pimi
Safety Pin |
| 6. Kasa Bini Çıtası
Door Frame Support Bead | 13. Paslanmaz Çıta
Stainless Bead | 20. Strafor
Styrofoam |
| 7. Kanat Bini Çıtası
Door Leaf Support Bead | 14. Kanat Sacı
Door Leaf Sheet Metal | 21. Kale Kilit Sistemleri
Kale Lock Systems |
| | | 22. Kanat Kalınlık 69 mm
Door Leaf Thickness 69 mm |

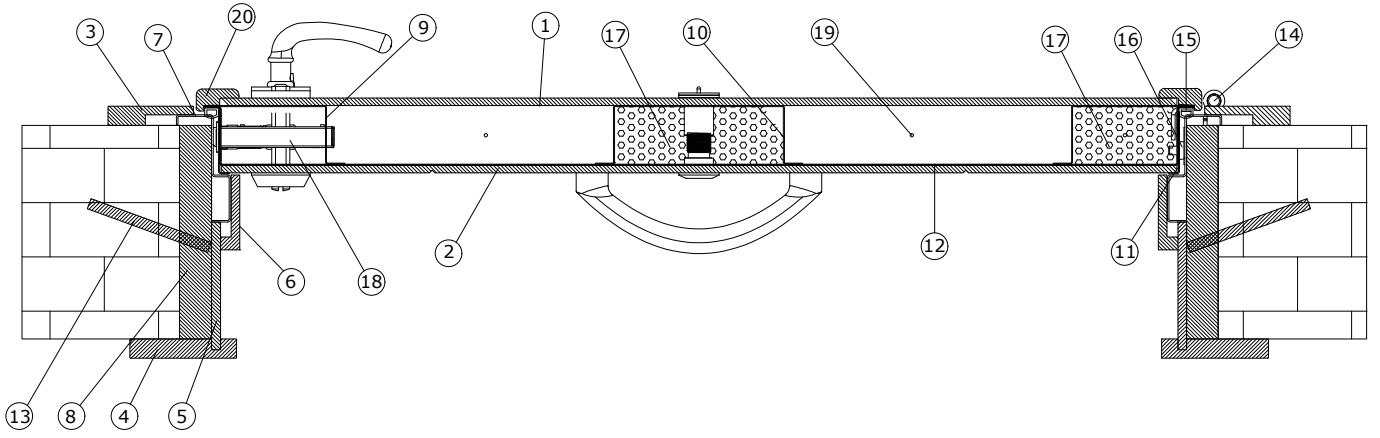


Not: 252R/257 ve 282RD/287D kilit sistemleri standart olarak uygulanmaktadır.
*Diğer kilit sistemleri opsiyoneldir. 276T ve 252RYM kilit uygulamalarında dış kapı panelinde bir adet kapı rozeti kullanılmaktadır.


Note: 252R/257 ve 282RD/287D locking systems are applied as standard.
*Other lock systems are optional. One unit of rosette is used in 276T and 252RYM lock applications on the external door panel.

5N Kilit Sistemleri

5N Lock Systems



- | | | |
|---|---|---|
| 1. 8 mm MDF LAM İç Panel
8 mm MDF LAM Inner Panel | 8. MDF Kör Kasa
MDF Blind Frame | 15. Conta
Joint |
| 2. 8 mm MDF LAM Dış Panel
8 mm MDF LAM Outer Panel | 9. Kilit Kapağı
Lock Cover | 16. Emniyet Pimi
Safety Pin |
| 3. İç Pervaz
Inner Door Trim | 10. Omega
Omega Bend | 17. Strafor
Styrofoam |
| 4. Dış Pervaz
Outer Door Trim | 11. Paslanmaz Çıta
Stainless Bead | 18. Kale Kilit Sistemleri
Kale Lock Systems |
| 5. Dış Kasa Kaplama
Door Shell | 12. Kanat Sacı
Door Leaf Sheet Metal | 19. Pop Perçin
Pop Rivet |
| 6. Kasa Bini Çıtası
Door Frame Support Bead | 13. Ankraj Mili
Anchor Shaft | 20. Kanat Bini Çıtası
Door Leaf Support Bead |
| 7. İç Kasa
Interior Door Frame | 14. Ayarlanabilir Menteşe
Adjustable Hinge | |

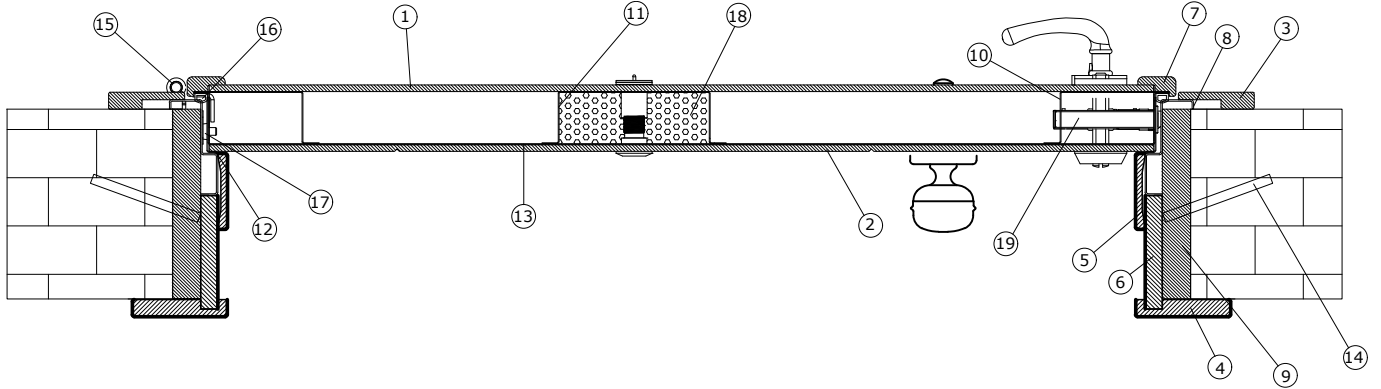


Not: 252R/257 ve 282RD/287D kilit sistemleri standart olarak uygulanmaktadır.
*Diğer kilit sistemleri opsiyoneldir. 276T ve 252RYM kilit uygulamalarında dış kapı panelinde bir adet kapı rozeti kullanılmaktadır.


Note: 252R/257 ve 282RD/287D locking systems are applied as standard.
*Other lock systems are optional. One unit of rosette is used 276T and 252RYM locks applications on the external door panel.

5N Hibrit Kilit Sistemleri

5N Hibrit Lock Systems



- | | | |
|---|---|--|
| 1. 6 mm MDF LAM İç Panel
6 mm MDF LAM Inner Panel | 8. İç Kasa
Interior Door Frame | 15. Ayarlanabilir Menteşe
Adjustable Hinge |
| 2. 6 mm MDF LAM Dış Panel
6 mm MDF LAM Outer Panel | 9. MDF Kör Kasa
MDF Blind Frame | 16. Conta
Joint |
| 3. İç Pervaz
Inner Door Trim | 10. Kilit Kapağı
Lock Cover | 17. Emniyet Pimi
Safety Pin |
| 4. Dış Pervaz
Outer Door Trim | 11. Omega
Omega Bend | 18. Strafor
Styrofoam |
| 5. Kasa Bini Çıtası
Door Frame Support Bead | 12. Paslanmaz Çıta
Stainless Bead | 19. Kale Kilit Sistemleri
Kale Lock Systems |
| 6. Dış Kasa Kaplama
Door Shell | 13. Kanat Sacı
Door Leaf Sheet Metal | 20. Pop Perçin
Pop Rivet |
| 7. Kanat Bini Çıtası
Door Leaf Support Bead | 14. Ankrāj Mili
Anchor Shaft | |



Not: 252R/257 ve 282RD/287D kilit sistemleri standart olarak uygulanmaktadır.

*Diğer kilit sistemleri opsiyoneldir. 276T ve 252RYM kilit uygulamalarında dış kapı panelinde bir adet kapı rozeti kullanılmaktadır.

Note: 252R/257 ve 282RD/287D locking systems are applied as standard.

*Other lock systems are optional. One unit of rosette is used 276T and 252RYM locks applications on the external door panel.

Pimler ve Menteşeler

Pins and Hinges



Kapıyı kasayla bir bütün haline getirerek sabitleyen kasa pimleri. *Frame pins that integrate the door and the frame.*



Üç eksenle hareket ederek kapı ayarlarındaki sorunları önleyen menteşeler. *Hinges that prevent adjustment difficulties by opening three different directions.*

Dış ve İç Gövde

Outer and Inner Casing



Yapı ve dekorasyona uyumlu, üstün kalitede ahşap kaplama seçenekleri. *Superior quality wood coverings availability suiting your apartment or house design.*



7 cm kalınlığında, ağır darbelerle dayanıklı, çelik gövde. *7 cm thick, heavy-blow resistant steel body.*



Ses ve ısı yalıtımı dolgusu. *Noise and heat insulation.*

Kilit Sistemi

Lock System



Kilitlerin dörtlü "Çelik Sürgü Milleri". Kale Kilit tarafından Kale Çelik Kapıların kilit sistemi için özel üretilen 4 millî, 3 kademeli (turlu) sürgü. *Three steel dead bars of the locks. 4 bars, 3 levels (turn) deadbolt of lock system specially designed by Kale Lock for Kale Security Doors.*



Kaybedilen anahtarların yeniden yapılması ve kilit garantisinden yararlanılması için verilen Kale Güvenlik Kartı. *The Security Card is given to Kale customers for the Lock Warranty and also if they lose their keys and need reproduction for any new keys.*



164 CEC N Maksimum güvenli silindir.

- Kılmaya karşı dirençli çelik U profil,
- Delinmeye karşı dirençli çelik pim,
- Anahtara özel mıknatıs sistemi,
- Kale Butik Kapılara özel 164 CEC N Maximum safety cylinder.
- Fracture resistant U profile steel,
- Puncture resistant steel pin,
- Key-specific magnet system,
- Special to Kale Boutique Doors





5 AKSESUARLAR

Accessories



Butik Kapı Aksesuarları

Boutique Door Accessories



Defne Kol - Saten
Defne Handle - Satin



Leylak Kol - Saten
Leylak Handle - Satin



Kavisli Kol - Saten
Kavisli Handle - Satin



Apollon Stripon Kol - Saten
Apollon Stripon Handle - Satin



Sare Kol - Saten
Sare Handle Satin



Oynar Kol - Saten
Oynar Handle Satin



Paytoz Kol - Saten
Paytoz Handle Satin



Paytoz Kol - Sarı
Paytoz Handle Yellow



Oynar Kol - Sarı
Oynar Handle Yellow



Oynar Kol - Bronz
Oynar Handle Bronze



Oynar Kol - Siyah
Oynar Handle Black



› Yeni aksesuar seçenekleri için lütfen satış temsilcilerimizle irtibata geçiniz.
› Please contact with our sales team for new accessories options.

Butik Kapı Aksesuarları

Boutique Door Accessories



Paslanmaz Boru Çekme Kol - Saten
Stainless Pull Handle - Satin
(50cm-60cm-110cm)



Paslanmaz Boru Çekme Kol - Siyah
Stainless Pull Handle - Black
(50cm-60cm-110cm)



Kale Çekme Kol - Saten
Kale Pull Handle - Satin



Kale Çekme Kol - Siyah
Kale Pull Handle - Black



Çanakkale Kol - Saten
Çanakkale Handle - Satin
(50cm)



Çanakkale Kol - Siyah
Çanakkale Handle - Black
(50cm)



Çanakkale Kol - Saten
Çanakkale Handle - Satin
(25cm-50cm)



Bendon Kol - Saten
Bendon Handle - Satin



Sultan Çekme Kol - Saten
Sultan Pull Handle - Satin



Karizma Kol - Saten
Karizma Handle - Satin



Mahmuzlu Çekme Kol - Saten
Mahmuzlu Pull Handle - Satin



Lama Kol - Saten
Lama Handle - Satin



Lama Kol - Sarı
Lama Handle - Yellow



Kare Kol - Saten
Square Handle - Satin
(150cm-180cm)



Kare Kol - Siyah
Square Handle - Black
(150cm-180cm)



Gülle Kol - Saten
Gülle Handle - Satin



Gülle Kol - Sarı
Gülle Handle - Yellow



Gülle Kol - Bronz
Gülle Handle - Bronze



Aydın Çekme Kol - Saten
Aydın Pull Handle - Satin



Aydın Çekme Kol - Sarı
Aydın Pull Handle - Yellow



Antik Kol - Bronz
Antik Handle - Bronze



Kapı Topuz - Saten
Door Knob - Satin



Kapı Topuz - Sarı
Door Knob - Yellow



Kapı Topuz - Bronz
Door Knob - Bronze



Küre Kapı Topuz - Saten
Küre Door Knob - Satin

Butik Kapı Aksesuarları

Boutique Door Accessories



Geniş Açılı Dürbün ve Taktak - Saten
Wide Peephole with Knocker - Satin



Geniş Açılı Dürbün ve Taktak - Sarı
Wide Peephole with Knocker - Yellow



Geniş Açılı Dürbün ve Taktak - Bronz
Wide Peephole with Knocker - Bronze



Geniş Açılı Dürbün ve Taktak - Siyah
Wide Peephole with Knocker - Black



Misket Taktak - Saten
Misket Knocker - Satin



Oval Taktak - Saten
Oval Knocker - Satin



Dürbün - Saten
Peephole - Satin



Dürbün - Sarı
Peephole - Yellow



Dürbün - Bronz
Peephole - Bronze



Dürbün - Siyah
Peephole - Black



Emniyet Kelepçe Mandalı - Saten
Safety Latch - Satin



Emniyet Kelepçe Mandalı - Sarı
Safety Latch - Yellow



Emniyet Kelepçe Mandalı - Bronz
Safety Latch - Bronze



Emniyet Kelepçe Mandalı - Siyah
Safety Latch - Black

Butik Kapı Aksesuarları

Boutique Door Accessories



Delinmeye Dayanıklı
Rozet - Saten
Impenetrable
Rosette - Satin



Delinmeye Dayanıklı
Rozet - Sarı
Impenetrable
Rosette - Yellow



Delinmeye Dayanıklı
Rozet - Bronz
Impenetrable
Rosette - Bronze



Delinmeye Dayanıklı
Rozet - Siyah
Impenetrable
Rosette - Black



Rozet Kapağı - Saten
Rosette Cover - Satin



Rozet Kapağı - Sarı
Rosette Cover - Yellow



Rozet Kapağı - Bronz
Rosette Cover - Bronze



Rozet Kapağı - Siyah
Rosette Cover - Black



Akıllı Kapı Dürbünü

Smart Peephole



Dış Görünüm
View Internal



İç Görünüm
View External

- %100 kablolu sistem
- Yüksek çözünürlüklü dokunmatik ekran
- Hareket algılama ve anlık bildirimler
- Evde olsanız da olmasanız da kapınıza gelen kişi ile görüntülü ve sesli konuşabilme
- HD kamera ile 160 dereceye kadar geniş görüş açısı
- Ortam ışığına göre otomatik ayarlanan kamera
- 5000 MAH lityum batarya
- Kolay kurulum / tak çalıştır.
- Ayarlanabilir boyu ile birçok kapıya uyumlu, Çinko alaşım dayanıklı malzeme
- Hareket algıladığı anda tanımlı telefona fotoğraf veya video gönderir, isteğe bağlı olarak alarm ile uyarı verebilir.
- Zile basıldığında direkt olarak tanımlı kullanıcıyı arar. Telefon ve zil birlikte çalar.
- Zile basılmadan da istenildiği zaman kapıya bağlanılarak kapı önü kontrol edilebilir, kayıt alınabilir.
- Zil sesi değiştirilebilir + seviyesi ayarlanabilir.
- Hareket algılama hassasiyeti ayarlanabilir (küçük, orta ya da büyük hareketleri bildirme)
- SD kart desteği ile görüntü kaydedilebilir ve daha sonra izlenebilir.

- Wireless System
- High resolution touch display
- Motion detection and push notifications .
- Functioning of video and voice talking to the person who comes to your door whether you are at home or not.
- Automatically adjusted camera according to the ambient light
- Built-in 5000 mAh Lithium Battery
- Easy installation / plug and play.
- Made of a Zinc-alloy durable material that can be fitted into a wide range of doors thanks to its adjustable length
- Sends photographs or videos to the defined phone number when a motion is detected, and provides alarm warnings if needed
- Calls the defined user directly when the bell is pressed.
- The phone and bell rings together.
- By connecting to the door at any time without pressing the bell, the front of the door can be checked and recorded.
- Changeable ringtones and volume level
- Adjustable motion sensitivity. (It can be set up as small, medium and large movements)
- It comes with SD card for enabling vision recording & watching at any required time.

Proje Kapı Aksesuarları

Project Door Accessories



Paslanmaz Boru Çekme Kol - Saten
Stainless Pull Handle - Satin
(50cm-60cm-110cm)



Paslanmaz Boru Çekme Kol - Siyah
Stainless Pull Handle - Black
(50cm-60cm-110cm)



Aydın Çekme Kol - Saten
Aydın Pull Handle - Satin



Çanakkale Kol - Saten
Çanakkale Handle - Satin
(50cm)



Çanakkale Kol - Siyah
Çanakkale Handle - Black
(50cm)



Aydın Çekme Kol - Sarı
Aydın Pull Handle - Yellow



Kale Çekme Kol - Saten
Kale Pull Handle - Satin



Kale Çekme Kol - Siyah
Kale Pull Handle - Black



Çanakkale Kol - Saten
Çanakkale Handle - Satin
(25cm-50cm)



Kare Topuz - Paslanmaz
Square Door Knob - Stainless



Yuvarlak Topuz - Paslanmaz
Round Door Knob - Stainless



Kapı Topuz - Saten
Door Knob - Satin



Kapı Topuz - Sarı
Door Knob - Yellow



Kapı Topuz - Bronz
Door Knob - Bronze



Emniyet Kelepçe Mandalı - Saten
Safety Latch - Satin



Emniyet Kelepçe Mandalı - Sarı
Safety Latch - Yellow



Emniyet Kelepçe Mandalı - Bronz
Safety Latch - Bronze



Emniyet Kelepçe Mandalı - Siyah
Safety Latch - Black



Konik Zırh Delinmeye Dayanıklı Rozet
- Saten
Conic Armoured Impenetrable Rosette
- Satin



Konik Zırh Delinmeye Dayanıklı Rozet
- Sarı
Conic Armoured Impenetrable Rosette
- Yellow



Konik Zırh Delinmeye Dayanıklı Rozet
- Bronz
Conic Armoured Impenetrable Rosette
- Bronze



Konik Zırh Delinmeye Dayanıklı Rozet
- Siyah
Conic Armoured Impenetrable Rosette
- Black

Proje Kapı Aksesuarları

Project Door Accessories



St Ova Kol - Saten
St Ova Handle - Satin



St Ova Kol - Albifirin
St Ova Handle - Albifirin



St Ova Kol - Antik Bronz
St Ova Handle - Antique Bronze



St Ova Kol - Siyah
St Ova Handle - Black



Şerit Kol - Saten
Şerit Handle - Satin



Şerit Kol - Albifirin
Şerit Handle - Albifirin



Şerit Kol - Antik Bronz
Şerit Handle - Antique Bronze



Şerit Kol - Siyah
Şerit Handle - Black



Kayı Kol - Saten
Kayı Handle - Satin



Dalga Kol - Saten
Dalga Handle - Satin



Dalga Kol - Albifirin
Dalga Handle - Albifirin



Dalga Kol - Antik Bronz
Dalga Handle - Antique Bronze



Dalga Kol - Siyah
Dalga Handle - Black



Misket Taktak - Saten
Misket Knocker - Satin



Misket Taktak - Albifirin
Misket Knocker - Albifirin



Misket Taktak - Antik Bronz
Misket Knocker - Antique Bronze



Misket Taktak - Siyah
Misket Knocker - Black



Geniş Açılı Dürbün ve Taktak - Saten
Wide Peephole with Knocker - Satin



Geniş Açılı Dürbün ve Taktak - Sarı
Wide Peephole with Knocker - Yellow



Geniş Açılı Dürbün ve Taktak - Bronz
Wide Peephole with Knocker - Bronze



Geniş Açılı Dürbün ve Taktak - Siyah
Wide Peephole with Knocker - Black



Dürbün - Saten
Peephole - Satin



Dürbün - Sarı
Peephole - Yellow



Dürbün - Bronz
Peephole - Bronze



Dürbün - Siyah
Peephole - Black




Giyotin Süpürgelik Guillotine Baseboard



İsteğe bağlı takılan süpürgelik; böcek, ses, toz, rüzgâr gibi istenmeyen girişleri bloke eder.
Optional baseboard blocks the unwanted entrance of insects, sounds, dust or wind etc.

Damlalık Dropper




İsteğe bağlı, dıştan monte edilen rüzgâr ve su tutucu damlalık
Optional weather and water retainer dropper mounted outside
Cam kapıya uygulanamaz.
Can not be applied on glass door.

Diğerleri / Others



Ayarlanabilir Menteşe / Adjustable Hinge

Kapı kanadının kasaya sorunsuz uyumunu sağlayan, 3 eksenli Ayarlanabilir Menteşe
Adjustable Hinge at 3 axes enabling the wing to fit in the frame



Üst Emniyet Mili
Upper Safety Bar

Kapının üst kısmını kasaya sabitleyen hareketli Çelik Mil
Movable Steel Shaft fixing the upper part of the door to the frame



Emniyet Kelepçesi
Safety Clip

Kapının açılmasını 5 cm aralıklarla sınırlayan Emniyet Kelepçesi 3N ve 4N Proje kapılarında kullanılmaktadır.
Safety Clip limiting the door opening to 5 cm for 3N and 4N project door.



Kapı Eşiği
Threshold

Sadece butik kapılarda, bej ve beyaz renk alternatifleri
Only in boutique doors, beige and white color options



Kasa Pimi
Frame Pin

Kapıyı kasayla bir bütün haline getirerek sabitleyen kasa pimleri.
Frame pins that integrate the door and the frame.



Elektrikli Otomatik Açıcı
Electrical Door Opener



Kapı Hidroliği
Door Closer

Pervazlar / Door Trims*



Standart (Butik) Pervaz 45°'lik
Standard (Boutique) Door Trim 45°



A Tipi Taçlı Pervaz
A Type Crowned Door Trim




B Tipi Taçlı Pervaz
B Type Crowned Door Trim



Standart (Proje) Pervaz 90°'lik
Standard (Project) Door Trim 90°



Fugalı Alüminyum Pervaz
Aluminum Door Trim with Joint Gaps



Sac Pervaz
Sheet metal Door Trim

*Gerekli görüldüğünde sac pervaz uygulaması yapılabilmektedir.
*Sheet metal door trim may be used when necessary.

Gizli Menteşeli Kapı / Hidden Hinge Door



Satış temsilcisi ile irtibata geçiniz.
Please contact with sales representative.

Kanat Boyları / Leaf Sizes

Alüminyum Kapılar İçin / For Aluminum Doors

Max. Kanat Eni: 100 cm, Min: 85 cm

Max. Kanat Boyu: 215 cm

Max. Leaf Width: 100 cm, Min: 85 cm

Max. Leaf Height: 215 cm

Ahşap Kapılar İçin / For Wooden Doors

Max. Kanat Eni: 100 cm, Min: 85 cm

Max. Kanat Boyu: 245 cm

Max. Leaf Width: 100 cm, Min: 85 cm

Leaf Height: 245 cm

Laminant Kapılar İçin / For Laminate Doors

Max. Kanat Eni: 100 cm

Max. Kanat Boyu: 220 cm

Max. Leaf Width: 100 cm

Max. Leaf Height: 220 cm

Modele göre değişiklik göstermektedir. Seçim yaparken satış temsilcisine danışılmalıdır.
Varies by model. The sales representative should be consulted when making the selection.

Kaplama Renkleri

Plating Colors

Ahşap Alpi Kaplamalar / Wooden Alpi Plating



Ahşap Alpi Ceviz
Wooden Alpi Walnut



Ahşap Alpi Maun
Wooden Alpi Mahogany



Ahşap Alpi Anigra Ceviz
Wooden Alpi Anigre Walnut



Ahşap Alpi Zeytin
Wooden Alpi Olive



Ahşap Alpi Hareli Koyu Meşe
Wooden Alpi Wavy Dark Oak



Ahşap Alpi Venge
Wooden Alpi Venge

Ahşap Alpi Freze Kaplamalar / Wooden Alpi Freze Plating



Ahşap Alpi Freze Meşe Üzeri Venge
Wooden Alpi Freze Oak With Venge



Ahşap Alpi Freze Meşe Üzeri Angire Ceviz
Wooden Alpi Freze Oak With Anigre Walnut Plating



Ahşap Alpi Freze Açık Meşe
Wooden Alpi Freze Light Oak



Ahşap Alpi Freze Koyu Meşe
Wooden Alpi Freze Dark Oak

Doğal Ahşap Kaplamalar / Natural Wood Plating



Bahçeşehir Maun
Bahçeşehir Mahogany



Sapelli Maun
Sapele Mahogany



Doğal Kiraz
Natural Cherry



Dişbudak
Ashen



Doğal Hareli Meşe Üzeri Ceviz
Oak With A Natural Wavy With Walnut Plating



Koyu Ayous
Dark Ayous



Açık Ayous
Light Ayous



Doğal Hareli Amerikan Ceviz
American Walnut With A Natural Wavy Pattern

Ahşap Yerli Hareli Meşe Üzeri Amerikan Cila Kaplamalar / Wood Local Wavy Oak With American Polish Plating




Yerli Hareli Meşe Üzeri Beyaz Amerikan Cila
Local Wavy Oak With White American Polish



Yerli Hareli Meşe Antik Ceviz Amerikan Cila
Local Wavy Oak Antique Walnut American Polish



Yerli Hareli Meşe Antik Maun Amerikan Cila
Local Wavy Oak Antique Mahogany American Polish



Yerli Hareli Antik Meşe Amerikan Cila
Local Wavy Oak Antique Oak American Polish



Yerli Hareli Meşe Üzeri Siyah Amerikan Cila
Local Wavy Oak With Black American Polish

Amerikan Panel Kaplamalar / American Polish Plating



Amerikan Panel Antik Maun
American Panel Antique Mahogany



Amerikan Panel Beyaz*
American Panel White*



Amerikan Panel Antik Ceviz
American Panel Antique Walnut




Amerikan Panel Antik Meşe
American Panel Antique Oak




Amerikan Panel Siyah
American Panel Black

Lake Kaplamalar / Lacquer Plating



Siyah Lake
Black Lacquer



Beyaz Lake
White Lacquer




Ral 7016




Ral 7024



Ral 7044



Ral 9003




Ral 9010




Ral 9016

Laminant Kaplamalar / *Laminate Plating*



Laminant Beyaz
Laminate White



Laminant Venge
Laminate Venge



Laminant Koyu Meşe
Laminate Dark Oak



Laminant Açık Meşe
Laminate Light Oak



Laminant Maun
Laminate Mahogany



Laminant Gri
Laminate Grey




Laminant Koyu Ceviz
Laminate Dark Oak




Laminant Açık Ceviz
Laminate Light Oak

Kompakt Laminant Kaplamalar / *Compact Laminate Plating*



23103 Beyaz
23103 White



23190 Siyah
23190 Black



24389 Anıgra Ceviz
24389 Anigre Walnut



24658 Gri Venge
24658 Grey Venge




24660 Yeni Beyaz
24660 New White



25684 Açık Taş
25684 Light Stone

Alüminyum Kaplamalar / *Aluminum Plating*



Alüminyum Beyaz
Aluminum White



Alüminyum Ceviz
Aluminum Walnut



Alüminyum Antrasit
Aluminum Anthracite

Cam Kaplamalar / *Glasses Plating*




RAL 9005



RAL 7016



RAL 7044



RAL 9016




RAL 7039

Taş Kaplamalar / *Stone Plating*




2020 Taş Panel
2020 Stone Panel



2003 Taş Panel
2003 Stone Panel



2011 Taş Panel
2011 Stone Panel



Black Line Taş Panel
Black Line Stone Panel


MDFLAM Kaplamalar / *MDFLAM Plating*



A308 Armut
A308 Pear



A362 Afrika Ceviz
A362 African Walnut



D129 Beyaz Lake
D129 White Lacquer



A410 Venezia
A410 Venezia



A353 Teak
A353 Teak



A333 Bergama
A333 Bergama

Membran Kaplamalar / *Membrane Plating*



212 Koyu Ceviz
212 Dark Walnut



284 Premium Ihlamur
284 Premium Ihlamur



283 Premium Teak
283 Premium Teak



261 Bal Teak
261 Bal Teak




206 İtalyan Ceviz
206 Italian Walnut



119 Vizon Krem
119 Mink Cream



117 Antrasit Gri
117 Anthracite Grey



103 Saten Beyaz
103 Satin White



236 Koyu Bambu
236 Dark Bamboo



723 B Soft Meşe
723 B Soft Oak



215 Pudra Meşe
215 Powder Oak

Modellere Göre Aksesuar Uygulanabilirlik Matrisi

Accessory Matrix According to Models

MODEL ADI MODEL NAME	DIŞ KOLLAR EXTERIOR DOOR HANDLE																						
	110 cm PASLANMAZ BORU ÇEKME KOL SATEN 110 cm STAINLESS PULL HANDLE SATIN	50 cm PASLANMAZ BORU ÇEKME KOL SATEN 50 cm STAINLESS PULL HANDLE SATIN	50 cm ÇANAKKALE KOL SATEN 50 cm ÇANAKKALE HANDLE SATIN	25 cm ÇANAKKALE KOL SATEN 25 cm ÇANAKKALE HANDLE SATIN	GÜLLE KOL SATEN GÜLLE HANDLE SATIN	GÜLLE KOL SARI GÜLLE HANDLE YELLOW	GÜLLE KOL BRONZ GÜLLE HANDLE BRONZE	LAMA KOL SATEN LAMA HANDLE SATIN	LAMA KOL SARI LAMA HANDLE YELLOW	AYDIN ÇEKME KOL SATEN AYDIN PULL HANDLE SATIN	AYDIN ÇEKME KOL SARI AYDIN PULL HANDLE YELLOW	BENDON KOL SATEN BENDON HANDLE SATIN	KARIZMA KOL SATEN KARIZMA HANDLE SATIN	MAHMUZLU ÇEKME KOL SATEN MAHMUZLU PULL HANDLE SATIN	KALE ÇEKME KOL SATEN KALE PULL HANDLE SATIN	SULTAN ÇEKME KOL SATEN SULTAN PULL HANDLE SATIN	ANTİK KOL BRONZ ANTİK HANDLE BRONZE	KAPI TOPUZ SATEN DOOR KNOB SATIN	KAPI TOPUZ SARI DOOR KNOB YELLOW	KAPI TOPUZ BRONZ DOOR KNOB BRONZE	KÜRE KAPI TOPUZ SATEN KÜRE DOOR KNOB SATIN		
COUNTRY MODEL																							
ANTİK KARO																							
ANTİK DÜZ																							
ELEGAN																							
HARE																							
SARAY KAPISI / SARAY DOOR																							
UNIQUE																							
TWINS																							
CAM KAPI / GLASS DOOR																							
FIT																							
TAŞ KAPI / STONE DOOR																							
TALENTO																							
LEAFY																							
MOZAİK																							
VİRA - YEŞİL / GREEN																							
VİRA - MAVİ / BLUE																							
VİRA - TURUNCU / ORANGE																							
ROYAL																							
GRAND																							
K00																							
K42																							
K55																							
K60																							
K67																							
K68																							
K79																							
K81																							
K83																							
K87																							
K90																							
K94																							
K95																							

 Uygulanabilir
Can be applied.

		DIŞ KOLLAR EXTERIOR DOOR HANDLE																					
MODEL ADI MODEL NAME		110 cm PASLANMAZ BORU ÇEKME KOL SATEN 110 cm STAINLESS PULL HANDLE SATIN	50 cm PASLANMAZ BORU ÇEKME KOL SATEN 50 cm STAINLESS PULL HANDLE SATIN	50 cm ÇANAKKALE KOL SATEN 50 cm ÇANAKKALE HANDLE SATIN	25 cm ÇANAKKALE KOL SATEN 25 cm ÇANAKKALE HANDLE SATIN	GÜLLE KOL SATEN GÜLLE HANDLE SATIN	GÜLLE KOL SARI GÜLLE HANDLE YELLOW	GÜLLE KOL BRONZ GÜLLE HANDLE BRONZE	LAMA KOL SATEN LAMA HANDLE SATIN	LAMA KOL SARI LAMA HANDLE YELLOW	AYDIN ÇEKME KOL SATEN AYDIN PULL HANDLE SATIN	AYDIN ÇEKME KOL SARI AYDIN PULL HANDLE YELLOW	BENDON KOL SATEN BENDON HANDLE SATIN	KARIZMA KOL SATEN KARIZMA HANDLE SATIN	MAHMUZLU ÇEKME KOL SATEN MAHMUZLU PULL HANDLE SATIN	KALE ÇEKME KOL SATEN KALE PULL HANDLE SATIN	SULTAN ÇEKME KOL SATEN SULTAN PULL HANDLE SATIN	ANTİK KOL BRONZ ANTİK HANDLE BRONZE	KAPI TOPUZ SATEN DOOR KNOB SATIN	KAPI TOPUZ SARI DOOR KNOB YELLOW	KAPI TOPUZ BRONZ DOOR KNOB BRONZE	KÜRE KAPI TOPUZ SATEN KÜRE DOOR KNOB SATIN	
PALACE																							
DECO																							
K03																							
K12																							
K18																							
K36																							
K39																							
K47																							
K53																							
K54																							
K56																							
K59																							
K61																							
K66																							
K70																							
K73																							
K07																							
K80																							
K88																							
K89																							
K100																							
K2301																							
K2500																							
D00																							
D01																							
D02																							
D03																							
D04																							
DDM01																							
DDM02																							
DDM03																							
DDM04																							
DDM05																							
K55 TREND																							


Uygulanabilir
Can be applied.

Proje ve Butik Kapılara Göre Kilit Uygulanabilirlik Matrisi

Lock Matrix According to Project and Custom-Made Doors



KİLİT İSİMLERİ LOCK NAME	PROJE KAPILARI PROJECT DOORS																
	ELEGAN	K00	K07	K55 TREND	K60	K66	K67	K81	K83	K87	K88	K89	K90	K94	TAŞ KAPI / STONE DOOR	CAM KAPI / GLASS DOOR	APARTMAN KAPISI / APARTMENT DOOR
MONOBLOK KİLİTLER MONOBLOCK LOCKS																	
252R + 257 MONOBLOK KİLİT 252R + 257 MONOBLOCK LOCK																	
282RD + 287D MONOBLOK KİLİT 282RD + 287D MONOBLOCK LOCK																	
252RYM YARI MERKEZİ KİLİT (STOKLARLA SINIRLIDIR) 252RYM SEMI CENTER LOCK (LIMITED TO STOCKS)																	
MULTİSİSTEM KİLİTLER MULTISYSTEM LOCKS																	
256G MULTİSİSTEM KİLİT 256G MULTISYSTEM LOCK																	
276T MULTİSİSTEM KİLİT 276T MULTISYSTEM LOCK																	
ELEKTRİKİ - ELEKTROMEKANİK - AKILLI KİLİTLER ELECTRIC - ELECTROMECHANICAL - SMART LOCKS																	
252R (TEK KİLİT GÖBEK) + OTOMATİK AÇICI 252R (SINGLE LOCK HUB) + AUTOMATIC OPENER																	
252 EM AKILLI ÇELİK KAPİ KİLİDİ / MONOBLOK 252 EM SMART STEEL DOOR LOCK / MONOBLOCK																	
BUTİK KAPILAR BOUTIQUE DOORS																	
296KM YENİ KLASİK MULTİSİSTEM KİLİT 296KM NEW CLASSIC MULTISYSTEM LOCK	TÜM BUTİK KAPİ MODELLERİNDE STANDARTTIR STANDARD IN ALL BOUTIQUE DOOR MODELS																
296G ŞAMPİYON MULTİSİSTEM KİLİT 296G CHAMPION MULTISYSTEM LOCK	TÜM BUTİK KAPİ MODELLERİNE UYGULANABİLİR ALL BOUTIQUE DOOR MODELS CAN BE APPLIED																
296T SÜPER MULTİSİSTEM KİLİT 296T SUPER MULTISYSTEM LOCK	TÜM BUTİK KAPİ MODELLERİNE UYGULANABİLİR ALL BOUTIQUE DOOR MODELS CAN BE APPLIED																
276T MULTİSİSTEM KİLİT 276T MULTISYSTEM LOCK	TÜM BUTİK KAPİ MODELLERİNE UYGULANABİLİR ALL BOUTIQUE DOOR MODELS CAN BE APPLIED														6. SEVİYE GÜVENLİK SERTİFİKALI ÇELİK KAPIDA STANDARTTIR 6. LEVEL SECURITY IS STANDARD ON CERTIFIED STEEL DOOR		
STANDART ÇELİK KAPILAR STANDARD STEEL DOORS																	
256G MULTİSİSTEM KİLİT 256G MULTISYSTEM LOCK	K100 STANDART ÇELİK KAPIDA UYGULANIR, STANDARTTIR K100 STANDARD STEEL DOOR APPLIED, STANDARD																



 Standart
Standards

 Uygulanabilir
Can be applied.

İç ve Dış Mekan Ürün Uygulama Tablosu

Indoor and Outdoor Product Applications Table

MODEL ADI MODEL NAME	İÇ MEKAN INDOOR	DIŞ MEKAN OUTDOOR	SAYFA NO PAGE NO
			
Country Model			12
Antik Karo			14
Antik Düz			15
Elegan			44-74
Hare			16
Saray Kapısı / Saray Door			18
Unique			20
Twins			21
Cam Kapı / Glass Door			46-71
Fit			42
Taş Kapı / Stone Door			52-72
Talento			23
Leafy			22
Mozaik			17
Vira - Yeşil / Green			24
Vira - Mavi / Blue			25
Vira - Turuncu / Orange			25
Royal			45
Grand			49
K00			48-73
K42			51
K55			30
K60			51-75
K67			39-76
K68			31
K79			33
K81			34-76
K83			35-77
K87			40-77
K90			79
K94			79
K95			36
Palace			26

MODEL ADI MODEL NAME	İÇ MEKAN INDOOR	DIŞ MEKAN OUTDOOR	SAYFA NO PAGE NO
			
Deco			26
K03			27
K12			50
K18			28
K36			41
K39			50
K47			28
K53			29
K54			29
K56			30
K59			31
K61			55
K66			38-75
K70			32
K73			32
K07			27
K80			33
K88			36-78
K89			40-78
K100			37
K2301			54
K2500			54
D00			58
D01			58
D02			59
D03			60
D04			61
DDM01			62
DDM02			63
DDM03			63
DDM04			64
DDM05			65
K55 TREND			73



SSS

FAQS



Kale Çelik Kapı siparişi vermek istiyorum, süreç nasıl işliyor?

- İlk aşamada kapınızın modeli, rengi ve aksesuarları netleştirilir.
- Üretim sözleşmesi yapıp ödeme süreci tamamlandıktan sonra teknik ekibimiz tarafından kapınızın boşluk ölçüleri alınır.
- Alınan ölçülere göre kapınız özel olarak üretilir.
- Ölçüye özel üretim süreci 35-75 gündür.
- Üretim sonrası montaj aşamasına geçilir ve montaj için müşterimizden randevu alınır, kapı montajı gerçekleştirilir.

Detaylar için satış temsilcisine başvurunuz.

Siparişten montaja kadar tüm süreçlerimiz bilgili ve tecrübeli teknik kadromuz tarafından uluslararası standartlarda gerçekleştirilmektedir.



I want to give an order for a Kale Steel Door, how is the process handled?

- *Firstly, the model, colour and accessories of your model are confirmed.*
- *After entering into a manufacturing contract and completing the payment process, all sizes of your door are measured by our technical team.*
- *After entering into a manufacturing contract and completing the payment process, all sizes of your door are measured by our technical team.*
- *Your door is manufactured to order according to such measurements.*
- *The custom manufacturing process is 35-75 days.*
- *After the manufacturing process, the assembly stage starts, and an appointment is made with our customer and the door assembly is carried out.*

Please contact the sales representative for further details.

All of our processes ranging from the giving of orders to the making of assemblies are carried out in accordance with international standards by our technical staff of experienced members.



Kapı Montajı Nasıl Yapılır?

- İlk olarak mevcutta bulunan kapı kasası çıkarılır.
- MDF ile sıkıştırılmış olan kör kasa dengeye alınarak duvara sabitlenir.
- Dengeye alınan MDF kör kasa üzerine iç kasa montajlanır.
- Kanat ve pervazlar ayarlanarak iç kasa üzerine takılır.
- Kapı ayarı tamamlanır.



How is a Door Assembled?

- *Firstly, the existing door frame is removed.*
- *The compacted blind frame is balanced and fixed onto the wall.*
- *An internal frame is assembled on the balanced MDF blind frame.*
- *Door leaf and trims are adjusted and assembled on the internal frame.*
- *The door adjustment is completed.*

Çelik Kapı Kullanım Kılavuzu

Kapının montajı tamamlandıktan sonra yetkili montaj sorumlusunun yanında müşteri, kapının muntazam açıldığını ve kilitlerin sorunsuz çalıştığını kontrol etmelidir. Kontrol sonrasında montajın eksiksiz/tam yapıldığı ve teslim edildiğine dair müşteriye yazı imzalatılmalıdır.

Koruma



- Kapının metal ve ahşap aksamlarının darbe almamasına dikkat edilmelidir.
- Kapının tiner, benzin, asit, ağartıcı deterjan gibi kimyasal maddelerle temasından kaçınılmalıdır.
- Kapının metal ve ahşap aksamları dış etkenlerden (Güneş, yağmur, buharlı ortam vb.) uzak tutulmalıdır. Aksi takdirde ahşap kaplaması renk değiştirebilir ya da kararabilir.
- Güneşe, yağmura ve kara direkt maruz kalacak alanlarda "Dış Mekân" kapı ve aksesuarlarımızın kullanımını tercih edilmelidir.
- Süpürgelik kullanılan kapılarda zemin temizliğine dikkat edilmelidir.
- Süpürgelik altında paspas, inşaat kalıntıları gibi fazlalıklar olmamalıdır. Aksi halde süpürgelik fonksiyonelliğini kaybeder. Bu gibi durumlarda süpürgelik garanti kapsamı dışında sayılacaktır.

Bakım



- Kapının metal ve ahşap aksamları yumuşak nemli bir bezle temizlenmeli ve yalnızca su kullanılmalıdır.
- Metal ve ahşap aksamları çizecek, zarar verecek bulaşık teli, sert fırça gibi malzemeler kullanılmamalıdır.
- Kapı menteşeleri her üç ayda bir ince yağ ile yağlanmalıdır. Böylece zamanla oluşması muhtemel ses ve zor kapanma problemleri engellenebilir.
- Kasa veya kapı kanadı üzerindeki kauçuk fitil ıslak sabunlu bezle silip kurulanmalı, mümkünse pamuk pudralanarak fitilin üzerine sürülmelidir. Böylece fitilin kapıya yapışmadan temas etmesi ve daha uzun ömürlü olması sağlanır.
- Antik modeller teak yağı ile yılda bir kez temizlenip yağlanmalıdır.
- Doğal kaplamalarda ton farkı olabilir.

Kullanım



- Kapı açıp kapatılırken kapı kolundan tutulması ve sert kapatılmaması gereklidir. Aksi takdirde kilit dili daha hızlı aşınarak arızalanmaya sebep olabilir.
- Kapı dışarıdan açılırken kapı kilit dilindeki yükün hafifletilmesi için, kapı kanadının hafifçe çekilerek açılması gereklidir.
- Anahtar hiçbir şekilde kapının iç tarafında silindire takılı olarak bırakılmamalıdır. Bu durum yetkili servis tarafından kapının açılması gerektiğinde açma işlemini zorlaştırabilir.
- Kapı menteşe ayarı garanti kapsamı dışındadır. Kapının yumuşak hareketler ile kapatılıp açılmasına özen gösterilmelidir. Sert kapatmalar menteşe ayarına zarar verebilir.
- Kapı kilit silindiri gres ve benzeri yağlar ile yağlanmamalıdır. Bu, kilit silindirinin çok fazla toz çekmesine ve kilidin fonksiyonunu kaybetmesine yol açar. Bu sebepli bozulmalarda silindir değişimi garanti kapsamı dışındadır.
- Çelik kapı kilidinin en az 1 (bir) tur döndürülmesi ile güvenlik sağlayacağı unutulmamalıdır.
- Çelik kapı kilitli iken güvenlik sağlayacağı unutulmamalıdır.
- Kullanılan yangın kapısı sertifikalı yangın kapısı ise üreticiye danışmadan kapı üzerinde değişiklik yapılmamalıdır. Aksi durumda yangın kapısı sertifika dışına çıkabilir.

User Manual for Steel Doors

After the completion of the assembly of the door, the customer must confirm together with the authorized assembly supervisor if the door is properly unlocked and also if keys work flawlessly. A confirmation letter must be signed, indicating that the assembly has been conducted and delivered completely/flawlessly.

Protection



- Utmost care must be taken to avoid any potential impact on the metal and wooden parts of the door.
- Please avoid using chemicals such as thinners, gasoline, acid, bleaching detergents etc. on the door.
- Please keep the metal and wooden parts of the door away from external factors (such as sunny, rainy and vaporous environments). Otherwise, its wooden coating may discolour or become tarnished.
- You should prefer using our "Outdoor" doors and accessories throughout spaces which may be directly exposed to the sun, rain and snow.
- Utmost care must be taken for the cleaning of floors if doors are equipped with drop down seal.
- There must not be door mats or construction debris under drop down seal. Otherwise, such drop down seal lose their functions. In such cases, drop down seal will be considered to be out of warranty.

Maintenance



- Metal and wooden parts of the door must be cleaned by a damp cloth and only water must be used.
- You must use no materials such as wire wools or bristle cleaning brushes which may scratch or give harm to such metal and wooden parts.
- Door hinges must be lubricated with thin oil once every three months. Sound and door-closing problems which may arise over time can thus be avoided.
- The rubber cord on the door frame or leaf must be cleaned and wiped by using a wet and soapy cloth, and powder must be put on the cord by using cotton. So, this allows the cord to contact the door without sticking onto it and to have an extended service life.
- Antique models must be cleaned and lubricated with teak oil once a year.
- There may be tone differences on natural coatings.

Use



- When opening/closing doors, one must use door handles and avoid slamming doors shut. Otherwise, lock bolts may be worn out more quickly, thus causing failures.
- When the door is opened from outside, the door wing must be slightly opened so that the load of the lock bolt can be reduced.
- Under no circumstances must a key be left as attached onto the cylinder on the internal part of the door. This will make a door opening process difficult when the authorized service team needs to open the door.
- The adjustment of the door hinge is out of warranty. Particular care must be paid to the opening and closing of the door gently. Door slams may give harm to the adjustment of hinges.
- Door lock cylinders must not be lubricated with greases or similar lubricants. This causes the cylinder to gather dust, thus disrupting the function of the lock. With regard to such failures, the replacement of a cylinder is out of warranty.
- Please remember that at least 1 (one) locking cycle of the steel door lock will ensure protection.
- Please remember that the steel door provides protection when it is locked.
- If the fire door, which is currently in use, a certified fire door, then no changes must be made on the door without consulting with the manufacturer. Otherwise, the fire door may be out of warranty.



TÜRKİYE'NİN İLK **6. SEVİYE GÜVENLİKLİ ÇELİK KAPISI**
TURKEY'S FIRST **6TH LEVELS OF SECURITY STEEL DOOR**



MDF YÜZEY / MDF SURFACE

ÇELİK ÇEKİRDEK / STEEL CORE

ÇELİK ÇEKİRDEK / STEEL CORE

ÇELİK ÇEKİRDEK / STEEL CORE

ÇELİK ÇEKİRDEK / STEEL CORE



IT WAS APPLIED IMPULSE
WITH ELECTRIC DRILL



PRESSURE WAS APPLIED
WITH DISCS



PRESSURE WAS APPLIED
WITH ANGULAR
GRINDING MACHINE



PRESSURE WAS APPLIED
WITH AN AX



PRESSURE WAS APPLIED
WITH STEEL WEDGES

Önemli Notlar

- Kataloğumuzdaki kapı modellerinin, renk ve desenleri baskıdan dolayı farklılık gösterebilmektedir.
- Doğal ahşap kaplamalı kapı modellerimiz, ağacın cinsine, yetiştiği bölgeye bağlı olarak renk ve dokuda farklılık gösterebilmektedir.
- Dış mekân uygulamalarında ahşap kaplama tercih edildiğinde mutlaka sundurma vb. konstrüksiyon ile kapatılması önerilmektedir.
- Butik kapılarımızda otomatik açıcı talep edildiğinde sadece klasik kilit sistemimiz uygulanabilmektedir.
- Katalogda yer alan tüm çelik kapı modellerinde, evin iç tarafına gelen kapı yüzeyinde teknik olarak cam panel uygulanmamaktadır.
- Kale Çelik Kapı, model, tasarım, renk, donanım, aksesuar ve teknik özelliklerle, diğer tüm bilgileri önceden bildirmeksizin değiştirme hakkını saklı tutar.
- Katalogdaki kapı modelleri üzerinde gösterilen aksesuarlar opsiyonel olup, sipariş aşamasında uygun aksesuar seçimi için satış temsilcisine danışabilirsiniz.
- Daha detaylı bilgi için satış temsilcileri ile irtibata geçebilirsiniz.

Important Notes

- *The colour and design of door models in our catalogue may vary according to printing processes.*
- *The colour and texture of natural wood plated door models may vary according to the type and region of trees.*
- *It is recommended to use constructions such as porches when wood plated models are preferred for outdoor applications.*
- *Only our classical locking system is available for our boutique door models when an automatic opener is requested.*
- *No glass panel applications are technically used for interior surfaces of all steel door models referred to in the catalogue.*
- *Kale Steel Door reserves the right to change or modify models, designs, colours, fittings, accessories and all other specifications without prior notice.*
- *Accessories shown on door models in the catalogue are optional; you can contact the sales representative for the selection of appropriate accessories while giving your order.*
- *Please contact the sales representatives for further details.*



KALE KİLİT

KALE KİLİT VE KALIP SANAYİ A.Ş.

Merkez | Showroom | Head Office: Vadistanbul, Ayazağa Mah. Azerbaycan Cad. No: 3-F/1-E Blok 34396
Sarıyer - İstanbul - Türkiye

Fabrika | Factory: Çerkezköy-Karaağaç OSB Mah. 103. Cad. No: 22 59510 Kapaklı - Tekirdağ - Türkiye
Telefon | Phone: 0212 705 80 00

Çağrı Merkezi | Call Center: 444 0 243

www.kalekilit.com.tr
info@kalekilit.com.tr

